

CULTUURKLAPPER

26|27

BASISONDERWIJS
GEMEENTE
RAALTE

H OF
THEATER

CULTUURKLAPPER



VOORWOORD

Zijn jullie er op school al mee bezig? De nieuwe kerndoelen van het SLO? Ook de kerndoelen voor cultuureducatie veranderen. Sommige kunstenaars hebben zich er al in verdiept, zij hebben bij hun workshop vermeld aan welke doelen dit voldoet. Ik duik ook in de nieuwe kerndoelen voor cultuureducatie en zal jullie zeker op de hoogte houden. Dit komt o.a. terug in de jaarlijkse bijeenkomst cultuureducatie in het najaar.

Wil je er al eerder naar kijken of heb je vragen erover, neem dan contact met me op!

Met vriendelijke groet,

Mirjam Borger
Combinatiefunctionaris Cultuur
gemeente Raalte

HOFtheater
Voorhof 2
8102 MH Raalte

Mirjam Borger
mirjam.borger@hoftheater.nl
0572-361361
www.HOFtheater.nl

SAMEN BOUWEN AAN VISIE & VERBINDING

Hoe zorg je voor meer eigenaarschap, verbinding en een gedeelde visie in je team?

In deze creatieve workshop gaan leerkrachten bouwen met LEGO® SERIOUS PLAY® en ontdekken wat zij belangrijk vinden in hun werk en in het onderwijs. We starten bij ieders eigen talenten en visie, en werken van daaruit toe naar een gezamenlijk beeld van thema's zoals toekomstgericht onderwijs, visie op cultuur en creativiteit, of hoe je als team bijdraagt aan betekenisvol leren. Het bouwen helpt om op een andere manier met elkaar in gesprek te gaan. Deze sessie geeft ruimte voor nieuwe inzichten, energie en richting.

Waar: Op school of externe locatie
Wie: Talentlicht | Jolien Boxebeld
06 10209843
talentlicht@gmail.com
Prijs: gratis voor scholen in Raalte
Website: www.talentlicht.nl





INHOUD

ACTEREN	Jeugdtheaterschool	4
MUZIEK	Tact Muziek	6
DANS & YOGA	Dansstudio Move Salland	7
	Ralda	8
	Kinderyoga	9
(LEERLIJN) ERFGOED OORLOG VREDE	Kasteel 't Nijenhuis	10
	Annette Kiekebosch	11
	Museum de Laarman	11
	Plaskerk Raalte	12
	Vlaminckhorst	12
	Sporen in de Grond	12
	Germanen Heeten	13
	Oorlog in je eigen woonplaats	14
	Steuntpunt Gast sprekers	14
	Memory Museum	14
	Lions Raalte	15
LEZEN	Bibliotheek Salland	16
GEBIEDSEDUCTIE	Meesterboeren	17
	Nationaal Park de Sallandse Heuvelrug	18
FILM	Eye Filmmuseum	20
	Filmhub Oost	21
KUNST & TECHNIEK	Talentlicht	22
KUNST	Een kunstig geheel	23
	Marjo Potma	24
	Bertina Tilma	26
	Museum de Fundatie	28
	Stroomkracht	29
	Liezette Gerrits	30
MULTIMEDIA	Studio Z	32
	Held en Bloem	33
	Inflora	34
THEATER	Ruben Stelli	36
	HOFtheater	37
	De Vertellende Piano	38
	Spiegelbeesten	39

JEUGDTHEATERSCHOOL

Acteerworkshop Physical Comedy

Vooral bekend door de oude zwart films maar nog steeds veel gebruikt en zeker niet makkelijk. Tijdens physical comedy leer je letterlijk vallen en opstaan en speel je hele scènes zonder tekst. Hoe het komt dat deze scènes boeiend blijven heeft niet alleen te maken met techniek maar bovenal met timing. Hoelang kun je een actie rekken en wat is het beste moment om hem uit te voeren?

Het is een fysiek uitdagende workshop maar voor ieder niveau toegankelijk. Aan het eind van de workshop ken je een aantal skills als: toneel vechten, slowmotion & point fixe, veilig vallen, scene opbouw & spanningsbehoud en een aantal tricks met attributen.



Theatrale Groepsdynamiek

Binnen theater is samenwerking heel belangrijk. De acteurs staan samen op een podium en moeten volledig op elkaar kunnen vertrouwen. Zij werken dan weer heel nauw samen met de regisseur en dan is er nog de productie, het management, de technici, kostuumontwerpers, decorbouwers, grime en make-up etc. Alleen ben je dus nooit en het product maak je samen.

Tijdens deze workshop gaan we aan de slag met een aantal samenwerkingsoefeningen uit het theater. Een goede manier om elkaar nog beter te leren kennen, de sterktes en zwaktes van jezelf en de groep te ontdekken maar boven al samen vele meer te bereiken dan alleen.





Improvisatie

In deze workshop leren kinderen de beginselen van theatersport, een vorm van improvisatietheater. Improvisatietheater is theater zonder vooraf geschreven script. De spelers weten niet wat er gaat gebeuren en wat de ander gaat doen. In deze uitdagende vorm van theater verzinnen de spelers het verhaal, de personages en de dialogen ter plaatse. Ze stappen dus de scène in met een beperkt aantal elementen zoals de locatie waar de scène zich afspeelt, of het soort personage dat ze spelen, en improviseren de rest op het moment zelf.

Film & Televisie acteren

Je eerste stappen naar een rol op het witte doek? Of gewoon eens uitproberen of acteren voor de camera iets is dat je ligt? Acteren voor de camera vraagt om andere kwaliteiten dan theater acteren. De camera is immers het publiek dat vlakbij zit en waar het acteerspel op aangepast moet worden. We oefenen voor en met de camera, bekijken met elkaar de opnames en zullen opnieuw scènes opnemen om te kijken of we verbeteringen kunnen zien.

Leeftijd: Groep 5 t/m 8
 Prijs: Op aanvraag
 (vanaf € 150)
 Tijd: 1 tot 4 uur
 Waar: Op school

Jeugdtheaterschool Zwolle
 Björn Zillen

0529 430 249 | 06 21977888
 info@jeugdtheaterschoolzwolle.nl
 jeugdtheaterschoolzwolle.nl

TACT MUZIEK



Klasse(n) orkest (groep 6 t/m 8)

Samen muziek maken, dat is niet alleen heel leuk, maar ook heel leerzaam. Tijdens het Klasse[n]orkest vormt de klas een écht orkest. De leerlingen spelen op echte instrumenten, zoals trompetten, saxofoons en trommels. Door leerlingen in een orkest te laten musiceren ontwikkelen ze veel competenties die verband houden met de 21 eeuwse vaardigheden en culturele competenties

Onder leiding van twee of drie muziekdocenten werken de leerlingen toe naar een slotconcert boordevol muziek, enthousiasme en plezier. Dit slotconcert wordt bij voorkeur georganiseerd met lokale buitenschoolse muzikaanbieders, zoals bijvoorbeeld de plaatselijke muziekvereniging of het kinderkoor.

Prijs: Op aanvraag
Tijd: 7 lessen van 60 minuten

Teamtraining (docententeam)

Samen met het hele team (of een werkgroep) gaan we op zoek naar de juiste vragen én antwoorden wat het vak muziek voor jullie school betekent, hoe dit vak een plek in het school programma kan krijgen en vooral hoe jullie dit uit kunnen voeren.

Tijdens interactieve en activerende teamtrainingen worden jullie begeleidt en gecoacht om zelfstandig uitvoering te kunnen geven aan goede muzieklessen. Aan de ene kant wordt je uitgedaagd om uit je comfortzone te stappen, en aan de andere kant krijg je praktische inzichten en tools aangereikt om te laten zien dat muziek door iedere docent gegeven kan worden, wanneer je begint bij de verbeelding van de kinderen.

De teamtraining is uit te breiden met coaching in de klas (training on the job).


Prijs en tijd: Nader te bepalen

Vakleerkracht (groep 1 t/m 8)

Vind je (twee)wekelijks muzikles belangrijk schoolprogramma, maar lukt het niet om dit zelf in te vullen? Wij helpen jullie graag bij de uitvoering van het muziekonderwijs met onze enthousiaste vakleerkrachten. Wij ontzorgen jullie volledig met complete lessen, vanuit alle domeinen gegeven.

Het muziekonderwijs sluit aan bij de missie en visie van jullie school. We houden rekening met jullie achtergrond, denominatie, onderwijsconcept en schoolstructuur. Samen dragen we bij aan het realiseren van onderwijsambities.

Prijs en tijd: Nader te bepalen



Stichting TacT Muziek
Arjan Dunning
Voskuilerdijk 28a
8094PW Hattermerbroek

038 – 2000560 | info@tactmuziek.nl
www.tactmuziek.nl

DANSSTUDIO MOVE SALLAND



Dans (groep 1 t/m 8)

Dans is niet alleen bewegen op muziek, het is veel meer dan dat! Het helpt kinderen om hun creativiteit, zelfvertrouwen en expressie te ontwikkelen, terwijl ze spelenderwijs plezier hebben in bewegen. Dansstudio MOVE Salland verzorgt dansworkshops voor basisscholen. Alles is mogelijk:

- een eenmalige workshop
- een lessenreeks
- als gymles
- een activiteit tijdens een themaweek (de dansles kan volledig aansluiten op het thema)
- een dansactiviteit tijdens een sportdag
- ondersteuning bij een groep 8 musical

Voor de allerkleinsten werken we speels met verhalen, plaatjes en boekjes. Oudere leerlingen leren een passende choreografie die we samen instuderen. De workshops worden altijd afgestemd op de wensen van de school.

Prijs:	Op aanvraag
Tijd:	Nader te bepalen
Waar:	Op school
Leeftijd:	Groep 1 t/m 8

Dansstudio MOVE Salland
Leanne Holmer
Looweg 41
7437RP Bathmen

06 37204580 | info@dsmove.nl
www.dsmove.nl



Rondje Ralda

Dans de wereld rond met Ralda! In deze cursus ontdekken kinderen verschillende dansstijlen en culturen en ervaren ze hoe muziek en beweging mensen verbinden. Plezier, creativiteit en samenwerking staan centraal. Dansen stimuleert niet alleen de motorische ontwikkeling en coördinatie, maar helpt ook bij sociale vaardigheden, expressie en zelfvertrouwen. Kinderen leren zich op een speelse manier uiten, beter samenwerken en ontwikkelen een gevoel voor ritme en muzikaliteit.

Prijs: Op aanvraag
Tijd: Meerdere lessen van 45-60 minuten. Aantal in overleg
Waar: Op school
Max aantal: 30 kinderen
Leeftijd: Groep 1 t/m 8

Dansworkshop

Ga op een dansavontuur en ontdek verschillende culturen en stijlen in deze eenmalige workshop! Door muziek en beweging ervaren kinderen hoe dans verbindt. Plezier, creativiteit en samenwerking staan centraal. Tijdens de workshop werken kinderen op een speelse manier aan ritme, coördinatie en expressie. Dans stimuleert niet alleen hun motorische ontwikkeling, maar helpt ook bij zelfvertrouwen en sociale vaardigheden. Doe mee en beleef een inspirerende dansreis!

Prijs: € 55
Tijd: Vanaf 45 min
Waar: Op school
Max aantal: 30 kinderen
Leeftijd: Groep 1 t/m 8



Dansgroep Ralda

0648631850
workshops@ralda.nl
www.ralda.nl

KINDERYOGA



Yoga is iets heel bijzonders. Het is beweging, concentratie en ontspanning; maar ook respect voor onszelf en de wereld waarin we leven. Daarnaast heeft het een positief effect op het zelfvertrouwen en stimuleert het de fantasie en creativiteit.

De kinderen leren omgaan met gedachten die hen afleiden, om vervolgens weer te focussen op hun lijf en ademhaling. Tijdens de lessen komen verschillende onderdelen aan bod: houdingen, adem- en concentratiespellen, zintuigen, massage en we eindigen altijd met ontspanning.

De themalessen worden op maat gemaakt in overleg met de school en kunnen een onderdeel zijn van de gouden weken, afsluiting van een thema van bijv. Blink, IPC of Vier-KeerWijzer. Of tijdens de Kinderboekenweek, Voorleesdagen, Sint of Kerst.

Prijs:	Op aanvraag
Tijd:	30 tot 60 minuten
Waar:	Op school
Max aantal:	15 kinderen
Leeftijd:	Groep 1 t/m 8

Eline Meijerink – Kinderyoga
Eline Meijerink

06-14812752
Meijerink.ehj@gmail.com

(LEERLIJN) ERFGOED

De volgende projecten maken onderdeel uit van de Leerlijn Erfgoed Raalte, maar kunnen ook los geboekt worden. Met de leerlijn komen leerlingen van groep 1 t/m 8 structureel in aanraking met het lokale erfgoed en de bijbehorende verhalen, krijgen zij kennis van de eigen omgeving en leren zij het erfgoed waarnemen, herkennen, verklaren en waarderen. Ieder thema bestaat uit een voorbereidende les op school, een excursie op locatie en een evaluatieles op school.

>> **De bijbehorende lessen kun je gratis downloaden op www.HOFtheater.nl.**



Ontdek het kasteel: theatrale theaterles & workshop (groep 1 t/m 4)

De oudste bewoner van het kasteel, de Barones van Pallandt, verwelkomt jullie in haar huis. Ga mee op pad en ontdek Kasteel het Nijenhuis. Ze vertelt van alles over hoe het is om in een kasteel te wonen en laat je de leukste details ontdekken. Wat zie je en wat kunnen we nog meer ontdekken? Ook ontwerp je zelf je eigen kasteel tijdens de workshop.

De klas wordt verdeeld in twee gelijke groepen. De ene groep gaat eerst creatief aan de slag tijdens de workshop, de andere groep ontdekt het kasteel. Daarna wisselen de groepen om. De slag tijdens de workshop, de andere groep ontdekt het kasteel. Daarna wisselen de groepen om.

1 begeleider per
4 leerlingen.

Dinsdag t/m vrijdag in
de ochtend.

Prijs: € 160
Waar: Kasteel 't Nijenhuis
Max aantal: ca 25 leerlingen
Tijd: 60 minuten

Kasteel 't Nijenhuis
't Nijenhuis 10
8131 RD Heino/Wijhe

Megan Baarda en Nicoline Goris
06 47 14 34 87
educatie@museumdefundatie.nl
www.museumdefundatie.nl



Sallandse Verhalen (groep 3 & 4)

De leerlingen krijgen enkele verhalen te horen in het Sallands. Het gaat om de gesproken taal; het Sallands dialect. Er zijn verhalen die zich afspelen in Salland, maar in principe kan ook een bekend sprookje worden gebruikt. Dan wordt het geplaatst in Salland, met boerenmensen.

Wie: Annette Kiekebosch
 E-mail: a.amrefml@hotmail.com
 Waar: Op school
 Prijs: Op aanvraag



Van wie is die koffer (groep 1 & 2)

Op een dag staat er een geheimzinnige koffer in de klas. Al onderzoekend en spelend met de inhoud proberen de leerlingen de eigenaar van de koffer te achterhalen. Met behulp van de voorwerpen uit de koffer, gaan de leerlingen daarna bij Museum De Laarman aan de slag met het thema. Het is een eerste kennismaking met een verzameling voorwerpen die kinderen van nu waarschijnlijk niet kennen.

Prijs: € 3,50 per leerling
 Waar: Museum de Laarman
 Tijd: Voorbereiding:
 1 dag tot 3 weken
 Museumbezoek:
 2 uur tot 2,5 uur

Op stap met Jan en Janneke (groep 5 & 6)

De verhalenverteller van Jan en Janneke, neemt de kinderen mee naar Luttenberg in de tijd rond 1910. Tijdens het verhaal maken zij kennis met het leven, leren en spelen van hun leeftijdgenootjes in die tijd. De kinderen van nu ervaren hoe het is om als kind in die tijd te leven en mee te helpen bij o.a. de wekelijkse was, het koffiemalen en het mattenkloppen. En ze mogen zelf een kaarsje maken. Voorafgaand aan het bezoek aan De Laarman krijgt de leerkracht een koffer met lesmaterialen en producten om een kleine expositie in de klas in te richten.

Museum De Laarman
 Butzelaarstraat 60
 81105 AR Luttenberg

Gerda Luchtenberg
 0572-301288 | 06-22833044
 info@delaarman.nl
 www.delaarman.nl

(LEERLIJN) ERFGOED



Het mystery van konijn (groep 5 & 6)

Wat doet dat konijn op het plafond van de Plaskerk in Raalte? De geheimen van de eeuwenoude fresco's in de Plaskerk laten de leerlingen kennis maken met de fresco techniek en ze doen een beroep op hun verbeeldingskracht. Welk verhaal vertellen de schilderijen ons?

Waar: De Plas 8 | Raalte
Wie: Aaltje Booijink | annahuis@pknraalte.nl
06-27129798
Prijs: € 50 per groep
Website: www.pknraalte.nl/plaskerk/seccos



Het verhaal van de Vlamincckhorst (7 & 8)

In dit project gaan leerlingen aan de slag met het cultuurhistorisch landschap en het wonen en werken op landgoed de Vlamincckhorst. Het erfgoed dat centraal staat in deze lessen is bijzonder. Hier is de historie van Heino en omgeving terug te vinden in het landschap en in de gerestaureerde gebouwen, zoals de authentieke spieker en boerderij van de Vlamincckhorst.

Waar: Vlamincckhorstweg 38, Heino
Wie: Nellie Verhoef | nellieverhoef@gmail.com
06 22980379
Prijs: Gratis
Website: www.vlamincckhorst.nl



Sporen in de grond (groep 7 & 8)

Archeologische vondsten zijn bijzonder, omdat ze ons meer kunnen vertellen over ons verleden en het leven van onze voorouders. In deze lessen komen o.a. de prehistorische vondsten uit Luttenberg aan bod en de Romeinse tijd in Heeten. Er komt een ladenkastje op school waarin verschillende echte archeologische vondsten uit de omgeving zitten. Bij iedere vondst hoort een leuk en leerzaam filmpje.

Waar: Op school
Wie: Mirjam Borger | mirjam.borger@hoftheater.nl
Prijs: Gratis

Germanen Heeten (groep 7 & 8)

Beleef de Germanen in Heeten – Geschiedenis die tot leven komt!

Stel je voor: jouw leerlingen staan op precies die plek waar 1800 jaar geleden Germanen woonden, werkten en handel dreven met de Romeinen. Geen hoofdstuk uit een boek, maar échte geschiedenis onder hun voeten.

Waarom is dit zo bijzonder?

In Heeten zijn unieke archeologische vondsten gedaan uit de periode 150–300 na Chr. Nergens in Nederland zijn zulke grote Germaanse boerderijen ontdekt. Leerlingen ontdekken hoe deze mensen leefden, hoe zij op grote schaal ijzer maakten van oer én welke verrassende contacten zij hadden met de Romeinen.


Wat gaan jullie doen?

In de Germanenkamer stappen leerlingen letterlijk de geschiedenis binnen. Daarna kunnen jullie – als extra optie – een wandeling maken langs de echte vindplaatsen in het dorp. Buiten, actief en vol verwondering.

Waar: Dorpsstraat 16, Heeten
 Wie: Ben Schrijver
 06-30048588
 germanenheeten@gmail.com
 Prijs: € 2 per leerling
 (leerlingen van scholen uit de gemeente Raalte ontvangen een gratis boek + wandel-fiets gids)
 Website: www.oervuurijzer.nl



OORLOG & VRIJHEID



Oorlog in je eigen woonplaats (7 & 8)

In dit project gaan leerlingen aan de slag met sporen uit de Tweede Wereldoorlog. Leerlingen ontdekken dat geschiedenis zich niet in de leerboeken afspeelt op plaatsen ver van huis maar dat het verleden ook tastbaar en herkenbaar in de eigen omgeving te vinden is. Naast opdrachten voor op school, kan je meedoen met de buitenles van Frits Offenberg. D.m.v. een rondleiding ontdekken de leerlingen de sporen van de Tweede Wereldoorlog in hun eigen dorp Raalte.

Waar: Centrum Raalte
E-mail: fgoffenberg@gmail.com
Prijs: Gratis


Gast spreker Tweede Wereldoorlog

Gast sprekers van het Landelijk Steunpunt WOII-Heden vertellen elk hun persoonlijk verhaal over de Tweede Wereldoorlog of recente conflicten en vredemissies. Ze nemen de leerlingen mee naar het verleden en uiteindelijk terug naar het hier en nu om deze verhalen een plek te kunnen geven. Leerlingen worden bijzonder geraakt door deze persoonlijke verhalen

STEUNPUNT GASTSPREKERS

Waar: Op school
Prijs: € 35 per gastles

Website: www.steunpuntgastspreekers.nl



Rondleiding in het museum (groep 7 & 8)

Het Memory Museum is een echt beleef-museum voor alle leeftijden. Het museum biedt niet alleen een blik op de nare dingen van de Tweede Wereldoorlog, maar leert de kinderen ook over de waarde van vrijheid. Het is mogelijk om zelf met de kinderen rond te lopen door het museum, maar er is ook mogelijkheid om een rondleiding van een gids te krijgen.

Waar: Grotestraat 13, Nijverdal
Prijs: Vanaf € 3,50 per leerling
Email: info@memorymuseum.nl
Website: www.memorymuseum.nl



Peace Poster Contest 2026–2027 (groep 8)

“Harmony in Humanity” – samen leven in respect

In het schooljaar 2026–2027 organiseert Lions Club Raalte de Peace Poster Contest, onderdeel van een internationale tekenwedstrijd van Lions Clubs International. Leerlingen denken na over vrede, respect en samenleven en verwerken dit creatief in een poster.

Het thema “Harmony in Humanity” nodigt kinderen uit om te laten zien hoe mensen met verschillende achtergronden op een respectvolle manier met elkaar kunnen omgaan. De wedstrijd sluit goed aan bij lessen over burgerschap, samenleven, diversiteit en kunst.

Een selectie van de winnende posters wordt tentoongesteld:

- In september tijdens de Vredesweek in de PAX kerk in Marienheem
- Exposities in de bibliotheken, kerken of andere ontmoetingsplekken

Tijdlijn in het kort

- Na de zomervakantie: Lions Raalte levert de instructie en het A2 tekenpapier
- Sept t/m half okt: scholen bieden de contest aan binnen het lesprogramma
- Begin nov: jurybeoordeling van de Peace Poster Contest

Deelname is laagdrempelig: materiaal, begeleiding en organisatie worden verzorgd. Leerlingen krijgen zo een mooie kans om hun ideeën te delen, binnen én buiten de school.

Aanmelden (uiterlijk 1 juli 2026):

Lions Raalte | Ilona Hiddes | ilonahiddes@gmail.com | 06-54716520

BIBLIOTHEEK SALLAND



Bibliotheek bezoek met de hele klas (groep 1 t/m 8)

Breng met jouw groep een bezoek aan de bibliotheek in Raalte, voor elke groep is er een ander programma. En natuurlijk kunnen jullie na afloop een boek lenen.

Peuters/kleuters

Voorlezen in de bibliotheek

Groep 1-2

Help koen konijn, redder van de bibliotheek: Samen lezen en de bibliotheek ontdekken.

Groep 3-4

Eddie het biebmonster: Opzoek naar leuke boeken met Eddie.

Groep 5-6

Slutels: Hoe vind je eigenlijk snel een bepaald boek in een enorm gebouw vol met boeken?

Groep 7-8

Hackshield in de bieb: Durven de kinderen de strijd tegen desinformatie aan te gaan? (informatievaardigheden)

Bibliotheek Salland
Marktstraat 19
8102 CH Raalte

085-760 61 80
jeugdenonderwijs@bibliotheeksalland.nl
www.bibliotheeksalland.nl

MEESTERBOEREN



Boerderijeducatie (gr 3 t/m 8)

Meesterboeren zijn enthousiaste educatieboeren, speciaal opgeleid en gecertificeerd. Ze nemen je klas mee in de boeiende wereld van de agrarische praktijk. Zien, ervaren, proeven en beleven staan centraal.

Vragen over bijvoorbeeld leven en dood, voortplanting, voeding, duurzaamheid, natuur en gezondheid zijn op een boerderij dagelijks kost. Boerderijlessen kunnen ook bijdragen aan de ontwikkeling van praktische vaardigheden, zoals meten, determineren, interviewen en onderzoeken.

Voeg praktijk toe aan de theorie! Tijdens een twee uur durende les ontdekken de herkomst van voedsel en nog veel meer. In overleg met de leerkracht bepalen we het lesprogramma, zodat het perfect aansluit bij de kerndoelen.

Escape the Classroom (gr 3 en 4)

Op twee educatieboerderijen in de gemeente Raalte kan een natuurgericht escape spel op én om de boerderij gespeeld worden. Op een leuke en actieve manier leren kinderen van alles over de natuur waar dagelijks mee en in gewerkt wordt én de melkveehouderij.

De kinderen gaan op zoek naar Kiki het kalfje wat is ontsnapt. Ze speuren het terrein af naar aanwijzingen om Kiki te vinden. Elk dier dat ze onderweg tegenkomen heeft een tip voor ze. Zo komen verschillende onderdelen spelenderwijs aan bod. Uiteindelijk wordt Kiki dankzij alle inspanning van de leerlingen gevonden en dat wordt natuurlijk gevierd!



Waar: Keuze uit meerdere boerderijen in de gemeente Raalte
Prijs: € 50
Tijd: 2 uur

Bijzonderheden:
Doe laarzen aan ;-)

Stichting Belevend Leren Salland e.o.
info@meesterboeren.nl
www.meesterboeren.nl

NATIONAAL PARK DE SALL



Joep de Eekhoorn (groep 1 & 2) + Joep gaat op reis (groep 3 & 4)

Een interactieve wandeling door het bos, waarbij alle zintuigen van de kinderen worden geprikkeld. Ze ontdekken spelenderwijs dat er veel reliëf op de Sallandse Heuvelrug is, leren luisteren naar verschillende geluiden uit de natuur en ontdekken hoeveel verschillende kleuren er terug te vinden zijn in de natuur.

Joep gaat op reis is een uitbreiding van Joep de Eekhoorn, het programma voor groep 1-2. De opdrachten zijn passend voor de doelgroep groep 3 en 4.

Prijs: € 25

Tijd: 120 minuten

Waar: Buitencentrum De Sallandse Heuvelrug, Grotestraat 281, Nijverdal

Malle de Mammoet (groep 1 & 2)

Spelenderwijs ontdekken kinderen de kenmerken van de Sallandse Heuvelrug. Daarbij maken ze kennis met de ijstijd en de sporen die je kunt vinden in het landschap; achtergelaten door wind, water, dieren en mensen! Ieder groepje krijgt een Malle de Mammoet handpop mee tijdens hun wandeling met wie ze al hun ervaringen kunnen delen!

Prijs: € 25

Tijd: 90 minuten

Waar: Erve de Pas, Molenweg 2, Haarle

Bijzonderheden:

- Ook mogelijk voor groep 3/4.
- Maak van te voren groepjes van 4 à 5 kinderen.



SALLANDSE HEUVELRUG



Boris de Mammoet (groep 5 & 6)

Tijdens het schoolprogramma maken leerlingen kennis met Boris de Mammoet. In 1996 zijn in de omgeving botten gevonden van deze mammoet. Als echte spoorzoekers onderzoeken de leerlingen welke elementen uit het landschap iets vertellen over de periode van zo'n 35.000 jaar geleden toen hier nog mammoeten samen met de mens leefden. Denk aan opdrachten over smelten en stromen, dieren van vroeger en nu, natuurlijk materialen, wind, gletsjers, diersporen, archeologie, stenen, de geschiedenis van de Sallandse Heuvelrug en de kracht van de natuur!

Prijs: € 25
Tijd: 120 minuten
Waar: Erve de Pas,
Molenweg 2,
Haarle

Speuren naar Twilhaar (groep 7 & 8)

In groepen gaan de leerlingen op zoek naar informatie over het gebied Twilhaar. Met behulp van gps speuren ze naar letterboxen die zijn ingegraven. Door deze te openen met een sleutel kunnen zij aan de slag met opdrachten! Onderwerpen: bedreigend zand, eeuwenoude grenzen, de schaapskooi, keuterij en de huidige bewoners.

Prijs: € 25
Tijd: 120 minuten
Waar: Speelweide bij Twilhaar,
Paltheweg Nijverdal



Speuren naar Palthe (groep 7 & 8)

Rondom de Sprengenberg ontdekken kinderen van groep 7/8 de omgeving. Wie was meneer Palthe en hoe komen al die Rododendrons op het landgoed? Tijdens een wandelroute met opdrachten speuren de leerlingen door het gebied naar de mysteries van Palthe met als hoogtepunt een bezoek aan het privéterrein van de Palthe toren.

Prijs: € 25
Tijd: 120 minuten
Waar: Werkschuur
Natuurmonumenten,
Molenweg 2, Haarle

IVN Natuureducatie
Maaïke Jansen
06 17109229
educatie@sallandseheuvelrug.nl



EYE FILMMUSEUM



Gastlessen in de klas (groep 1 t/m 8)

Acteer in een stille film, laat jezelf verdwijnen door montage, of maak beelden van je eigen klas, voor een film voor de toekomst.

Met de gastlessen beleven leerlingen het filmmuseum en de collectie in hun eigen klaslokaal, de gastlessen zitten vol bijzondere en historische korte films uit de museumcollectie. Door maak- en kijkopdrachten van de museumdocent leren leerlingen over wat ze zien, wat film met ze doet, hoe het gemaakt is en ze ontdekken het verschil tussen films van vroeger en nu. Leerlingen groeien op in een maatschappij waarin beeldcultuur leidend is, filmeducatie helpt leerlingen beelden te begrijpen.

Gastles Een koffer vol film voor groep 1 en 2 | € 140 (incl. reiskosten)

Gastles Animeer je klas voor groep 3 en 4 | € 160 (incl. reiskosten)

Gastles Net als in de film voor groep 5 en 6 | € 160 (incl. reiskosten)


Gastles Film voor de toekomst groep 7 en 8 | € 160 (incl. reiskosten)

Tijd: 60, 90 of 120 minuten

Waar: Op school

Eye Filmmuseum
Marlies Baltus
IJPromenade 1
1031 KT Amsterdam

020-7582360
educatie@eyefilm.nl
www.eyefilm.nl/gastlespo




FILMHUB OOST



Films met lesmateriaal

Ben je op zoek naar films om in de klas te vertonen? Wij hebben een gigantische database vol met films. Daar zit vaak ook gratis, kant-en-klaar lesmateriaal bij.



Film-maak-sets lenen

Met onze Film-maak-sets plus handleiding wordt filmen met je leerlingen heel eenvoudig. Wij lenen de sets gratis uit aan scholen. De sets zijn maximaal twee weken te lenen. Wil je de sets langer lenen vanwege een groot project? Neem dan contact op met de locatie waar je de Film-maak-sets wil afhalen. We hebben meerdere afhaallocaties, waaronder in Zwolle en Enschedé.



Maak kennis met Filmeducatie

Speciaal voor leraren in het primair onderwijs hebben we prachtige Film Wijze Waaiers ontwikkeld, boordevol leuke, eenvoudige filmopdrachten voor leerlingen. De opdrachten zijn laagdrempelig en makkelijk in te zetten in alle lessen. Vraag 'm gratis aan, net als meester Jesper!

Filmhub Oost
Arsenaalgas 8
6511 PE Nijmegen

024 - 3818122
info@filmhuboost.nl
www.filmeducatie.nl/hub-oost

GRATIS

TALENTLICHT



Lego Serious Play (groep 3 t/m 8)

Tijdens deze workshop gaan we niet zomaar bouwen met Lego. De kinderen gaan samen met Jolien Bokseveld aan de slag met Lego Serious Play. Dit is een creatieve en speelse methode, waarbij Lego-blokken worden gebruikt om (nieuwe) ideeën te bedenken, out-of-the-box te denken en gedachtes van kinderen uit te bouwen. De kinderen ervaren tijdens deze workshop hoe het is om hun hoofd uit te zetten en te denken met hun handen.

Waarom Lego Serious Play bij jouw op school?

- Het stimuleert creativiteit en verbeeldingskracht
- Het bevordert probleemoplossend denken
- Het bevordert leren door te doen
- Het sluit perfect aan bij de 21e eeuwse vaardigheden
- En tot slot: elk kind kan bouwen, dus elk kind doet mee

Prijs: € 165
 Tijd: 60 minuten
 Waar: Op school
 Bijzonderheden: Talentlicht verzorgt de lego.

Talentlicht
 Jolien Bokseveld
 Dieze 17
 8103 JG Raalte

06 10209843
 jolien@talentlicht.nl
 www.talentlicht.nl

EEN KUNSTIG GEHEEL

De lessenreeks 'Een Kunstig Geheel' bestaat uit vier lessenseries met als hoofdthema: Kunst in de Openbare Ruimte. De lessen zijn ontwikkeld door het HOFtheater, ondersteund door de gemeente Raalte. De lessenreeks heeft als doel om kinderen bewust te maken van kunst in hun eigen omgeving: van kunst op het eigen schoolplein, tot streetart en monumenten in het dorp. De lessen zijn gratis beschikbaar voor alle basisscholen uit de gemeente Raalte.

Kunst in de Klas (groep 1 & 2)

De leerlingen gaan aan de slag met het thema Kunst in de Openbare Ruimte en maken Kunst in de Klas. Centraal staat het portret van Koning Willem Alexander en Koningin Máxima in het gemeentehuis van Raalte. De leerlingen gaan hun eigen portrettengalerij maken.

Kunst op het Plein (groep 3 & 4)

De leerlingen gaan aan de slag met het thema Kunst in de Openbare Ruimte en maken Kunst op het Plein. Ze onderzoeken de mogelijkheid om van afval kunst te maken, maken kennis met kunst in hun eigen dorp en leren naar een kunstwerk te kijken en er een positieve mening over te vormen.

Kunst in de Straat (groep 5 & 6)

De leerlingen gaan aan de slag met het thema Kunst in de Openbare Ruimte en maken een eigen expositie in de straat van de school. Centraal staat Street Art. De leerlingen maken een eigen expositie van Street Art in de straat van de school, organiseren een opening en vertellen hun verhaal achter het kunstwerk.

De Kunstfietsroute (groep 7 en 8)

De leerlingen gaan aan de slag met het thema Kunst in de Openbare Ruimte en maken een fietstocht door een gedeelte van de gemeente Raalte. Centraal staat het kijken naar kunst. De leerlingen fietsen rond en maken diverse opdrachten bij de kunstwerken.



GRATIS

Download de lessen gratis op
www.hoftheater.nl/educatie/lessenreeks-kunst

MARJO POTMA



De servieskast van je oma (groep 3 t/m 8)

Wat kom je tegen in de servieskast van je oma. Een boerenbont kopje, een mooi versierd tafelkleedje, een chinees kommetje, enz. Leerlingen in groep 3 - 4 - 5 maken met verschillende teken en schildertechnieken een stilleven van het servies van oma. Natuurlijk tekenen we er ook iets lekkers bij. Leerlingen in groep 6 - 7 - 8 leren om in perspectief een serviesstuk te tekenen en maken hier een stilleven van. In deze workshop gaat het er ook om hoe je iets wat moeilijk lijkt toch zelf kunt tekenen.

Benodigheden:

Materialen die op school aanwezig zijn, zoals verf, lijm, krijt.



Een oude potscherf uit de grond (groep 3 t/m 6)

Aan de hand van enkele echte oude voorwerpen plaatsen we archeologische vondsten in de tijd. En bespreken we samen het begrip tijd met een hele lange tijdlijn die we in de klas uitrollen. Leerlingen bekijken gevonden oude scherven om als echte archeologen de daarbij ontbrekende vorm te ontdekken en een pot te maken in klei op hun eigen manier.

Benodigheden:

De school zorgt zelf voor 3 pakken klei per groep.



Een school Vissen (groep 1 t/m 4)

We verdiepen ons eerst in de wereld van de vissen en de bijzondere vormen die vissen kunnen hebben. Vervolgens maken alle leerlingen ieder op hun eigen manier een fantasie vis. Al deze vissen samen vormen een grote school vissen en kunnen geëxposeerd worden in de school.

Benodigheden:

Materialen die op school aanwezig zijn, zoals verf, lijm, krijt.



Op avontuur met de trekvogels (groep 3 t/m 6)

Leerlingen laten zich in deze beeldende workshop inspireren door de verhalen van Niels Holgersson die vele avonturen beleefd samen met een groep trekvogels. Waar zou jij heen vliegen met een groep vogels en welk avontuur zou jij beleven?

Omdat trekvogels vaak rivieren volgen tijdens hun trektocht maken we in deze workshop samen een groot rivieren landschap gezien vanuit vogelvlucht perspectief.

Benodigheden:

Materialen die op school aanwezig zijn, zoals verf, lijm, krijt en ecoline.



Wonen in een boomhut (groep 5 t/m 8)

Leerlingen schilderen/tekenen een boom. Dat kan één boom zijn maar dat kan ook een heel bos zijn. Hoe ziet die boom eruit, hoe maak je de takken een beetje levendig, hoe teken je al de vele bladeren. In die boom ontwerpen leerlingen een hut waar ze zelf in zouden willen wonen.

Boomhuttenbos

Op een cultuurdag maken 3 groepen samen een groot boomhuttenbos. We richten één lokaal in als werkplek waar de verschillende groepen na elkaar naar toe komen om aan het gezamenlijke kunstwerk te werken. We werken in een lokaal aan tafels met een zitplek voor iedere leerling en we hebben een groot stuk vloeroppervlakte nodig om een groot vel papier op te leggen.

Benodigheden:

Materialen die op school aanwezig zijn, zoals verf, lijm, krijt en ecoline.

Waar: Op school
 Prijs: € 180
 Tijd: 90 minuten
 Max: 30 leerlingen

Bijzonderheden:
 Minimaal 2 workshops op 1 dag

Marjo Potma

info@marjopotma.nl
 06-30525973
 www.marjopotma.nl

BERTINA TILMA



Glazuur: Tegel kunst maken (groep 3 t/m 8)

De workshop start met uitleg over de geschiedenis van tegel en keramiek kunst. Want wat is keramiek en "glas-zuur". Vervolgens krijgen de leerlingen uitleg over de verschillende soorten gereedschappen en materialen. De leerlingen krijgen allemaal een biscuit tegel. Deze smeren ze helemaal in met een blank glanzende glazuur. ze maken daarop een schets met een potlood. Daarna schilderen ze deze schets in met verschillende kleuren glazuur. Dit wordt op het atelier afgebakken tot een glanzende echte tegel op 1080 graden.

Iedereen maakt een uniek werk en dit wordt na het bakken weer op school gebracht.

Kerdoelen (2026): 27, 30, 35, 36 en 37

Waar: Op school of in het atelier
Prijs: € 160 voor 25 kinderen
(meerprijs per kind € 2,50)

Tijd: 60/90 minuten
Max: 30 leerlingen (geen samenvoeging van klassen)

Atelier-Bertina
Bertina Tilma
Tjalkstraat 9
8102 HG Raalte

0647058805

info@atelier-bertina.nl
www.atelier-bertina.nl

Glasfusing: De magie van glas (groep 6 t/m 8)

Met glas werken is iets magisch. De workshop start met uitleg over de geschiedenis van glaskunst. Vervolgens krijgen de leerlingen uitleg over de verschillende soorten gereedschappen en soorten glas. Glasfusing is het werken met kleine stukjes glas. De leerlingen maken op papier een ontwerp met een potlood. Daarna gaan ze aan de slag met lijm en stukjes glas, reepjes, poeders en staafjes in diverse kleuren. Deze worden op een transparant stukje glas gedecoreerd. Dit wordt op het atelier, op 800 graden in elkaar versmolten.

Iedereen maakt een uniek werk en dit wordt na het bakken weer op school gebracht.

Kerdoelen (2026): 27, 30, 35, 36 en 37

Waar: Op school of in het atelier
Prijs: € 180 voor 25 kinderen
(meerprijs per kind € 5,00)

Tijd: 60 minuten
Max: 30 leerlingen (geen samenvoeging van klassen)



Meer aanbod

Jezelf Gerecycled op deze Wereld (groep 4 t/m 8)

Wie ben jij en hoe ziet jouw plek op de wereld eruit? In deze workshop combineren we zelfreflectie met duurzaamheid. We maken geen gewoon zelfportret, maar een driedimensionaal kunstwerk van gerecyclede materialen! Kinderen leren met een nieuwe blik te kijken naar 'afval'. Dit stimuleert niet alleen de creativiteit, maar zet leerlingen ook aan het denken over hun eigen identiteit en hun rol in het ecosysteem.

Kerdoelen (2026): 32, 35, 36 en 37

Waar: Op school of in het atelier
 Prijs: € 160
 Tijd: 90 minuten
 Max: 30 leerlingen
 (geen samenvoeging van klassen)



Schilderen met kunstenaar Dali (groep 4 t/m 8)

Leerlingen duiken in de wereld van het surrealisme. Geïnspireerd door Salvador Dalí transformeren ze een realistisch beeld uit een tijdschrift tot een vreemdend, surrealistisch schilderij. Door het combineren van collage, houtskool en acrylverf wordt het creatieve brein geprikkeld om buiten de kaders te denken. Het resultaat is een uniek kunstwerk waarbij de grens tussen droom en werkelijkheid vervaagt.

Kerdoelen (2026): 25, 27, 35, 36 en 37

Waar: Op school of in het atelier
 Prijs: € 160 | Tijd: 90 minuten
 Max: 30 leerlingen
 (geen samenvoeging van klassen)



MUSEUM DE FUNDATIE



Museumles (groep 5 & 6)

Breng met groep 5/6 een bezoek aan Museum de Fundatie en laat je verwonderen door de kunstwerken. De museumdocent maakt gebruik van interactieve kunstrijkmethoden zoals VTS (Visual Thinking Strategies). Wat zie je en wat kunnen we nog meer ontdekken? Ook gaan ze zelf actief aan de slag met kijk- en doe-opdrachten in de museumzalen. Hoe ziet een kunstwerk er ondersteboven uit? En welk detail vind je het mooist of het lelijkst?

Waar: Museum de Fundatie
 Prijs: € 160
 Tijd: 60 minuten
 Max: Ca. 25 leerlingen

Bijzonderheden:
 1 begeleider per 6 leerlingen



Cultuuravontuur (groep 7 & 8)

Met Cultuuravontuur geef je op een creatieve manier invulling aan kunstbeschuwing voor groep 7 en 8. Met een kant en klaar les-pakket ga je met jouw klas gedurende drie lessen aan de slag om kunst te beschouwen én te beleven. Samen ga je in gesprek over de vraag Wat is kunst?

Les één en drie doe je op school, les twee vindt plaats in Museum de Fundatie Zwolle.

Kom uit je klaslokaal en ga mee op Cultuuravontuur! De klas wordt verdeeld in twee gelijke groepen. Na afloop ontvangt de klas een box met daarin een avontuurlijke verrassing.

Waar: Museum de Fundatie
 Prijs: € 160
 Tijd: 60 minuten
 Max: Ca. 25 leerlingen


Bijzonderheden: 1 begeleider per 8 leerlingen.

Vorbereidende en afrondende les op school

Museum de Fundatie
 Blijmarkt 20
 8011 NE Zwolle

Megan Baarda en Nicoline Goris
 06 47 14 34 87
 educatie@museumdefundatie.nl
 www.museumdefundatie.nl

STROOMKRACHT



Posterontwerp (groep 5 t/m 8)

Wil je jouw leerlingen leren hoe je een visuele vertaling kunt maken van specifieke informatie? Denk bijvoorbeeld aan een gedicht, voorstelling, presentatie, musical of een politieke partij. Tijdens de workshop posterontwerp leer ik leerlingen over het vak grafisch ontwerpen. Wat is de boodschap van jouw tekst? Wat is een doelgroep en wie is jouw doelgroep? Welke techniek past erbij?

Tijdens deze workshop kunnen er verschillende leergebieden met elkaar verbonden worden. Bijvoorbeeld taal, burgerschap, mens & maatschappij en kunst & cultuur bij het ontwerpen van een poster voor een politieke partij. Leerlingen werken oa aan de nieuwe kerndoelen 35 en 36.

Prijs: € 212,50 (Meer workshops = lagere kosten per workshop)
 Tijd: 90 minuten
 Max: 28 leerlingen
 Waar: Op school

Kijken, praten en werken aan kunst! (groep 4 t/m 8)

Leer jouw leerlingen 21-eeuwse vaardigheden zoals kritisch denken, oog voor een ander en vergroot taalvaardigheid met VTS. Visual thinking strategies is een wetenschappelijk onderbouwde methode om leerlingen beter te leren observeren door samen naar kunst te kijken. Het gaat om open kijken zonder oordeel, samen onderzoeken, luisteren naar elkaar en voortbouwen op elkaars bevindingen. Ik biedt leerlingen ruimte voor hun 'eigen' woorden. Goed en fout is niet aan de orde. Na het gesprek gaan leerlingen met behulp van een gekozen techniek zelf aan de slag met het werken aan kunst. Tijdens deze workshop werk je oa aan de nieuwe kerndoelen 35, 36 en 37.

Prijs: € 175 per workshop
 Aantal: 1 workshop of cursus van 4 lessen
 Tijd: 60 minuten
 Max: 24 leerlingen
 Waar: Op school

Stroomkracht
 Mirjam Marissink-Buis
 Hogeboeksweg 9
 8102 RL Raalte

06-41817605
 mirjam@stroomkracht.nu
 www.stroomkracht.nu

Deze sessie is ook geschikt voor leerkrachten om te ervaren wat VTS (Visual Thinking Strategies) kan betekenen in jouw klas. Hier geldt een ander tarief.

LIEZETTE GERRITS



De Insectenonderzoekers (groep 3 t/m 8)

Heb je wel eens een insect door een vergrootglas bekeken? Hoe ziet jouw gekste, mooiste insect eruit?

De kinderen onderzoeken en bekijken insecten. Ze gaan hun eigen insect bedenken en tekenen. De kinderen tekenen vervolgens een pot met daarin de planten en bloemen waar het insect van houdt. Het vergrootglas met insect plakken de kinderen op hun pot vol planten en bloemen...


Waar: Op school
Prijs: € 190 (excl reiskosten) (€ 20 korting bij 2 workshops op dezelfde dag)
Tijd: 120 minuten

Wiebelbillen boogie woogie (groep 1 en 2)

Hoe kan je zelf een Boogie Woogie masker maken?

De kinderen bekijken en bespreken het kunstwerk Victory Boogie Woogie van Mondriaan. Ze benoemen de vormen en kleuren. Met papier, lijm en prikpen maken de kinderen maskers. Ze gebruiken hiervoor dezelfde vormen en kleuren als Mondriaan. We sluiten de les feestelijk af met een wiebel billen boogiewoogie dansje op echte boogiewoogie muziek!

Waar: Op school
Prijs: € 175 (excl reiskosten) (€ 20 korting bij 2 workshops, € 50 korting bij 3 workshops op dezelfde dag)
Tijd: 60 tot 90 minuten



Mijn weg naar school (groep 1 t/m 3)

Wat kom allemaal tegen onderweg naar school?

Kom je lopend, op de fiets of met de auto? De kinderen maken met stempels en verf hun eigen stukje straat. De kinderen onderzoeken hoe ze lange straten kunnen maken door de gemaakte werken bij elkaar aan te leggen op de vloer. Zo ontstaan er lage straten vanaf de school...

Waar: Op school
Prijs: € 170 (excl reiskosten) (€ 20 korting bij 2 workshops, € 50 korting bij 3 workshops op dezelfde dag)
Tijd: 60 tot 90 minuten



Ik schrijf je m'n schilderij (groep 5 t/m 8)

Kan je een schilderij namaken als je niet weet hoe het eruit ziet en je alleen een beschrijving ervan hebt?

De leerlingen krijgen een afbeelding van een kunstwerk, deze gaan ze beschrijven met behulp van een vragenlijst. Hoe nauwkeuriger de leerling het kunstwerk beschrijft hoe beter hun klasgenoot het kunstwerk kan namaken!

Ik verzamel de formulieren en afbeeldingen als ze klaar zijn. De leerlingen krijgen vervolgens een beschrijving van een kunstwerk van een klasgenoot. Ze weten dus niet welk kunstwerk hun klasgenoot heeft omschreven. Aan de hand van de aanwijzingen op de vragenlijst proberen ze het kunstwerk na te maken.

Waar: Op school
 Prijs: € 195 (excl reiskosten)
 Tijd: 120 minuten
 Max: 30 leerlingen



Verf maken zoals Rembrandt (groep 4 t/m 8)

De leerlingen maken tijdens deze workshop met natuurlijke en simpele ingrediënten hun eigen verf. Nadat de verf klaar is gaan ze als echte 17de -eeuwse kunstenaars een portret schilderen.

De workshop start met een stukje kunstgeschiedenis. De leerlingen ontdekken hoe Rembrandt zijn verf maakte. In die tijd waren er nog geen winkels waar je kant en klare verf kon kopen, dus hoe gingen die schilders te werk? Ze ontdekken dat je met spullen die je gewoon in huis hebt heel veel kleuren kunt maken en hoe ze met een paar simpele trucjes een kloppend portret kunnen maken. Alle leerlingen maken een portret met de zelfgemaakte verf.

Waar: Op school
 Prijs: € 200 (excl reiskosten)
 (€ 25 korting bij 2 workshops op dezelfde dag)
 Tijd: 120 minuten
 Max: 30 leerlingen

Liezette Gerrits

0612134228
 liezettegerrits@hotmail.com
 www.liezettegerrits.nl

STUDIO Z



Stop motion animatie (groep 1 t/m 8)

Leerlingen maken tijdens deze workshop hun eigen korte animatiefilm met behulp van een combinatie aan beeldende en digitale technieken. In teams bedenken ze een verhaal, ontwerpen personages en omgevingen en ze verzinnen een pakkende titel. Zo leren ze hoe je als animator je fantasie tot leven wekt! De gemaakte animatie video's sturen we toe en kunnen worden gedeeld op internet.

De materialen voor de workshop nemen we zelf mee! Zijn er specifieke wensen of thema's? Laat het vooral weten!

Workshop: €150 per uur
 Dagdeel: €350 (8:30 tot 12:00 uur)
 Dag: €500 (8:30 tot 15:00 uur)

(combineren met andere groepen en/of workshops mogelijk)

Studio Z
 Mick Botterweg
 Weseperweg 60
 8111 PL Heeten

06 4710 8283
 contact@studioz.nl
 www.studioz.nl

Een klas vol vloggers (groep 5 t/m 8)

De meeste leerlingen kijken meer naar YouTube dan naar TV, en de bekendste vloggers hebben tegenwoordig een groter publiek dan de meeste TV programma's. Het leuke aan YouTube, je kan zelf meedoen! Iedereen kan een Youtube kanaal starten en vlogger worden. Maar hoe doe je dat? En waar moet je allemaal aan denken als je een vlog begint?


Met kennis op zak over film en montage technieken, storytelling en online gedragsregels hebben leerlingen aan het einde van de workshop in groepjes een complete vlog gemaakt. Over een onderwerp naar keuze. Na afloop van de les sturen we jullie de resultaten toe.

Games Maken (groep 5 t/m 8)

De grote game designers werken met tientallen medewerkers jarenlang aan het ontwikkelen van een game. Het maken van games is dus best ingewikkeld! Om leerlingen te leren hoe het maken van games werkt gaan we aan de slag met het ontwerpen van eigen levels binnen een bestaande, eenvoudige mobiele game.



HELD & BLOEM



Absurd Allitereren (groep 7 & 8)

Absurd allitereren is een tweedelige workshop over alliteratie.

Als eerste is er de vrolijke videoles. Die geeft de leerkracht zelf met behulp van het dominante Digibord. De kinderen leren hier wat alliteratie is en gaan daarmee oefenen met behulp van het waardevolle woordenboek. Met olijke oogjes, essentiële emoties en kapotgoede kunstenaars zal de fantasie flink worden geprikkeld.

Voor de geniale gastles kom de docent van Held & Bloem in de klas, om na een ongelofelijke opwarming te beginnen met het echte werk. Spelen met taal was nog nooit zo lollig en leuk. De kinderen maken een absurde alliteratie met het waanzinnige woord erbij. Het resultaat: tientallen talige tekenkunstwerken!

Prijs: € 185

Tijd: 1 x 45 min + 1 x 60 min

Bijzonderheden:

Te boeken vanaf
2 workshops.

Schaduwkunst (groep 1 & 2)

De schaduwdoos is een 'instrument' waarmee kleuters spelenderwijs bezig gaan met schaduwen, ontluikende meetkunde en verhalen. Met opdrachten en inspiratiefilmpjes kan de schaduwdoos worden ingezet als een 'schaduwhoek'. Tegelijk kunnen de verhalen die ontstaan ook worden ingezet als schaduwtheater. De schaduwdoos komt op school voor een periode van 4 weken. De kick-off is digitaals. Meer info op www.schaduwkunst.nl

Prijs: € 125

Lesduur: 4 weken

Bijzonderheden:

Te boeken voor periodes van 4 weken. Ook aan te schaffen als de school een schaduwdoos permanent in de klas wil.



Held & Bloem Producties
Joel de Zwaan
Buiten Nieuwstraat 88
8261AX Kampen

06-15072971
info@heldenbloem.nl
www.heldenbloem.nl

INFLORA

Podcast (groep 5 t/m 8)

In deze workshop leren leerlingen alles over filmen, presenteren, interviewen én monteren. Samen vormen ze een redactie en maken hun eigen schoolpodcast: bijvoorbeeld de moderne variant van de schoolkrant! Content is tegenwoordig booming. Wij nemen de leerlingen mee achter de microfoon en camera om hun eigen verhaal te vertellen.

Het hele proces van brainstorm tot eindmontage wordt doorlopen. Met de creatieve kracht van Canva leren ze audio opnemen en ontdekken ze hoe ze hun podcast visueel kunnen versterken.

Het maken van een podcast combineert verschillende vaardigheden zoals: taalvaardigheid, mediawijsheid & kritisch denken, samenwerken & plannen, zelfvertrouwen en technische skills.

Prijs: € 120 per uur
Tijd: 5 uur (meerdere uren
achtereen of verdeeld over
meerdere dagen)
Max: 30 leerlingen
Waar: Op school



Greenscreen-stopmotion (groep 3 t/m 8)

In deze creatieve les leren kinderen hoe technologie en fantasie samenkomen. Met een greenscreen verplaatsen ze zichzelf naar een jungle, de ruimte of een sprookjeskasteel. Daarna maken ze hun eigen animatiefilmpje met stop motion, beeldje voor beeldje. Ze ontdekken hoe films tot leven komen en ontwikkelen spelenderwijs vaardigheden als samenwerken, storytelling en probleemoplossend denken. Laat kinderen regisseur worden van hun eigen fantasiewereld!

Prijs: € 120 per uur
Tijd: 2 uur
Waar: Op school
Max: 30 leerlingen

Legoprogrammeren (gr 3 t/m 8)

In deze interactieve workshop bouwen leerlingen allerlei objecten van lego en leren ze de basis van programmeren. Ze bouwen een eigen robot of bewegend model en brengen het tot leven met eenvoudige codes. Spelenderwijs ontdekken ze hoe techniek werkt, hoe je problemen oplost en creatief kunt denken. Van rijdende auto's tot slimme sensoren – alles is mogelijk! Perfect voor nieuwsgierige doeners die graag bouwen én leren. Bouw mee aan de toekomst en ontdek hoe leuk programmeren kan zijn!

Prijs: € 120 per uur
Tijd: 1 uur
Waar: Op school
Max: 30 leerlingen

Inflora

Maurice Westerbeek
Schotwillemsweg 27
7434PV Lettele

06-36044626
info@inflora.nl
www.inflora.nl



Virtual Reality (groep 6 t/m 8)

In deze gastles maken leerlingen hun eigen virtuele wereld met CoSpaces. Ze leren spelenderwijs programmeren met codeblokken en ontdekken hoe virtual reality werkt. Door techniek te combineren met vakken als geschiedenis, aardrijkskunde of natuur, maken ze leerzame én fantasierijke werelden of zelfs hun eigen VR-game.

De workshop stimuleert creatief en onderzoekend denken, en moedigt leerlingen aan hun ideeën te verbeelden en te delen. Een leuke en leerzame kennismaking met programmeren, VR en ICT-vaardigheden!

Prijs: € 120 per uur
 Tijd: 3 uur
 Waar: Op school
 Max: 30 leerlingen



Houtkunst (groep 3 t/m 8)

In deze creatieve en technische gastles gaan leerlingen zelf aan de slag met houtbewerking. Ze leren timmeren, boren en zagen, en ontdekken zo de basis van techniek en vakmanschap. Door zelf iets te maken ontwikkelen ze niet alleen praktische vaardigheden, maar ook geduld, doorzettingsvermogen en probleemoplossend denken. Het mooiste? De trots op hun eigen creatie straalt ervan af! Een workshop waarin hoofd en handen samenwerken – en kinderen vol enthousiasme ontdekken hoe leuk en leerzaam werken met hout kan zijn. Laat ze bouwen, creëren en groeien!

Prijs: € 120 per uur
 Tijd: 1 uur
 Waar: Op school
 Max: 30 leerlingen

Structure Art (groep 5 t/m 8)

Tijdens deze workshop maak je kennis met texture art, een kunstvorm waarin structuur, rust en intuïtief werken centraal staan. Je werkt met structuurpasta, verf en verschillende gereedschappen om diepte en reliëf aan te brengen in je werk. Je gaat naar huis met een eigen, uniek kunstwerk en nieuwe inspiratie

Tijdens deze workshop ontdek je hoe je met acrylverf en gips rijke structuren kunt creëren op een paneel. Je leert hoe je de juiste verhoudingen mengt, hoe je verschillende texturen opbouwt en hoe je met paletmesen en andere tools expressief kunt werken.

Prijs: € 120 per uur
 Tijd: 1,5 uur
 Waar: Op school
 Max: 30 leerlingen

RUBEN STELLI



Met de Waslijn (groep 3 t/m 8)

Een vrolijke, verbindende buitentheatervoorstelling voor het hele schoolplein.

Wat begint met een lege waslijn, twee sokken en een handvol knijpers groeit uit tot een verrassend spel vol humor en interactie. Verwacht een swingend sokkenballet, een zingend t-shirt en onverwachte ontmoetingen. Deze woordeloze speelse voorstelling is voor alle leeftijden. De voorstelling past perfect bij thema's als verbinding en verbeelding. Met de Waslijn was te zien op festivals als Oerol en Karavaan en is nu ook beschikbaar als schoolpleinvoorstelling.

Ruben Stelli is een Sallandse theatermaker met een beeldende achtergrond en een passie voor straattheater. Zijn voorstellingen zijn speels, poëtisch en vol verrassingen.

Prijs: 1 voorstelling: € 675*
2 voorstellingen: € 975*

Tijd: 30 minuten
Max: 200 leerlingen

Bijzonderheden: Ondergrond buiten: Gras, klinkers of tegels. Als er maar haringen kunnen worden geslagen voor het opzetten van de Waslijn. Er is een kleedruimte nodig. (max. 200 m van speelplek)

* Prijs incl. reiskosten
gemeente Raalte,
excl. 9% btw

Ruben Stelli
Olst

06 422 53 633
ruben@rubenstelli.nl
www.rubenstelli.nl

HOFtheater



Achter de schermen (groep 3 t/m 5)

Naar een voorstelling toe gaan in het theater is hartstikke leuk, maar wat komt er eigenlijk allemaal bij kijken? Wat doen de mensen die in het theater werken? Waar kleden de artiesten zich om? Hoe is het om op een podium te staan?

De kinderen krijgen een rondleiding door het hele HOFtheater en maken kennis met de verschillende kanten van het theater. Ze krijgen de kans om zelf de knoppen van het licht en geluid te bedienen en veel vragen te stellen. Tot slot mogen ze zelf een kort optreden doen op het grote podium...

Prijs: Iedere school mag met 1 groep een gratis rondleiding doen. Extra groepen betalen € 75 per rondleiding.

Tijd: 60 minuten



Eindmusical in het HOFtheater (groep 8)

Geef de eindmusical van groep 8 net dat beetje extra... in een echte theaterzaal!

De rode loper, 300 comfortabele theaterstoelen, podium van 10 x 10 meter, expertise en technische mogelijkheden van het HOFtheater geven de musical een professionele uitstraling en maken dit tot een bijzondere belevenis voor uw leerlingen en het publiek.

Basispakket voor € 650 (excl btw)*

- Twee dagdelen theaterzaal (aaneengesloten dagdelen)
- Licht + Geluid
- 1 Technicus
- Kleedkamers + artiestenfoyer

* Exclusief vleugel, beamer en apparatuur die het HOFtheater moet inhuren. Geldig in schooljaar 2026/2027.

Het basispakket kan worden uitgebreid. Vraag naar de mogelijkheden. Dit basispakket geldt alleen voor basisscholen uit de gemeente Raalte.

HOFtheater
Voorhof 2
8102 MH Raalte

Mirjam Borger | 0572 - 361 361
mirjam.borger@hoftheater.nl
www.HOFtheater.nl

Meer informatie en reserveren m.b.t. eindmusical:
Noëlle Broekhof
verhuur@hoftheater.nl

DE VERTELLENDE PIANO



Paniek! Waar is de muziek? (Groep 1, 2 en 3)

In een bos hier niet zo ver vandaan, komt de zon langzaam op. De dieren worden elke dag heerlijk wakker van de mooiste klanken uit het bos. Maar op een dag is het stil...muisstil. Alle dieren in het bos hebben zich verslapen! Ga mee op ontdekking. Wie maakte elke ochtend die mooie muziek? En waarom is deze geheime muzikant gestopt?

Paniek! Waar is de muziek? Is een vrolijke, interactieve voorstelling boordevol klassieke muziek, live gespeeld op piano. Maar, stil zitten is geen optie! We gaan samen dansen, springen, zingen en speuren.

Prijs: 1 voorstelling: € 495 excl 9 % btw & reiskosten
2 voorstellingen: € 650 excl btw & reiskosten
Tijd: 40 minuten
Waar: Op school
Max: 50 kinderen

Notenkraaker Kerstspecial (groep 1 t/m 8)

Het is kerstavond. In een klein dorpje net buiten Raalte zijn alle huizen prachtig versierd. In één van de huizen viert Clara en haar familie kerst. Ze hebben een groot kerstdiner met heel veel cadeaus. Maar één cadeau is wel heel speciaal.

Na het succes van vorig jaar gaat de kerst-voorstelling in reprise. Maak in december kennis met het klassieke kerstverhaal de Notenkraaker. Het verhaal wordt live begeleid op piano en viool met de prachtige muziek van Tchaikovsky. Ook gaan we tussendoor met elkaar kerstliedjes zingen voor het ultieme kerstgevoel. Verzoeknummers worden gewaardeerd!

Prijs: 1 voorstelling: € 550*
2 voorstellingen: €850*
3 voorstellingen: €1100
4 voorstellingen: €1300
*excl 9% btw & reiskosten

Tijd: 30 minuten
Waar: Op school
Max: 100 kinderen

De Vertellende Piano

Melissa Siemonsma
06 53 34 95 38

info@devertellendepiano.nl
www.devertellendepiano.nl

SPIEGELBEESTEN



Maak je eigen fabeldier (groep 4 t/m 8)

In deze workshop leren kinderen hoe ze van een tak een karakter kunnen maken. De techniek nodigt kinderen uit om hun fantasie uit te leven. Wat zie jij in jouw tak? Welk dier zit er al verstopt?

Met een prop kranten en papiertape (en andere natuurlijke materialen) maken kinderen hun eigen karakter. In de slotfase van de workshop gaan we alle dieren zelfs even tot leven brengen in een mini spelworkshop die uitmondt in een presentatie van jouw eigen unieke karakter! Gordijnen dicht, spots aan! De uitleg is klassikaal, daarna gaan de kinderen individueel aan het werk (tenzij anders besproken). In de workshop zal ik ook verschillende technieken en poppen laten zien.

- Prijs: 1 workshop € 175 (excl. reiskosten)
 2 workshops € 325 (mits op dezelfde dag)
- Tijd: 90 min
- Waar: Op school

Bijzonderheden: Kinderen moeten een tak meebrengen van 30 tot 60 cm.



Het rijk der fabelen (groep 4 t/m 8)

Wie is hier de slechterik?

Dit project laat kinderen (klassieke) fabels ontdekken via schaduwtheater.

Met digitale ondersteuning maken ze kennis met fabels, personages, plot en moraal. In groepjes kiezen ze een fabel en verdelen rollen zoals verteller, spelers en decorbouwers. Ze creëren scènes, geven bijrollen een stem en bekijken verhalen vanuit verschillende perspectieven. Met een fabelkast voor elk groepje en materialen bouwen ze hun eigen voorstelling, die ze presenteren ze hun verhaal. Het project stimuleert creativiteit en samenwerking, en laat kinderen nadenken over thema's als eerlijkheid, macht en verantwoordelijkheid.

- Prijs: 1 workshop € 195 (excl. reiskosten)
 2 workshops € 350 (mits op dezelfde dag)
- Tijd: 90 min
 (+ voorbereidende les van 30 minuten door leerkracht zelf)
- Waar: Op school

Spiegelbeesten

Willien van Dam
 06 34 40 18 37

info@spiegelbeesten.nl
 www.spiegelbeesten.nl

Burgerschap
 &
 Cultuur

COLOFON

Uitgave HOFtheater

Mogelijk gemaakt door Gemeente Raalte

Samenstelling en eindredactie Mirjam Borger

Ontwerp en vormgeving Mirjam Borger

Oplage 150 stuks



Gemeente Raalte

