



THEATER



CULTUURKLAPPER

23|24

BASISONDERWIJS GEMEENTE RAALTE



VOORWOORD



Raalte bestaat 900 jaar! Een mooi moment om met de leerlingen stil te staan bij de historie van hun eigen leefomgeving. Ook als je school niet in Raalte staat. Maar uiteraard zijn er komend schooljaar ook genoeg andere leuke workshops en projecten, passend bij de thema's van jouw school. En er is een nieuwe aanbieder aan deze Cultuurklapper toegevoegd: Talentlicht. Wil je zelf trouwens meer weten over Bewegend Leren? Kijk dan even hiernaast →

Met vriendelijke groet,

Mirjam Borger
Combinatiefunctionaris Cultuur gem. Raalte

Contact informatie

HOFtheater
Voorhof 2
8102 MH Raalte

Mirjam Borger
mirjam.borger@hoftheater.nl
0572-361361

www.HOFtheater.nl

BEWEGEND LEREN



Over bewegend leren hoor je steeds meer, het is echt HIP! Er zijn allerlei kant en klare lesprogramma's voor bewegend leren lessen beschikbaar. Maar het is zo waardevol om de reguliere lesstof zelf om zetten naar een bewegend leren les. We gaan in deze workshop de ruimte opzoeken, het liefste buiten, en gaan lekker bewegen en het zelf ervaren. De werkvormen worden aangeboden in een cultureel tintje, het heeft een kunstzinnig jasje! De vormen zijn klassikaal in te zetten, maar er worden ook voorbeelden aangeboden voor het werken in kleine groepjes.

In een cultureel jasje

Praktische informatie

Workshop voor leerkrachten

Di 21 november '23
15.30 - 17.00 uur
HOFtheater | Raalte
Gratis

Aanmelden:
www.HOFtheater.nl/educatie

INHOUD

ACTEREN	
Jeugdtheaterschool	4
DANS	
Dansschool Elle Dansé	6
Ralda	7
(LEERLIJN) ERFGOED OORLOG VERLEDEN	
Museum de Laarman	8
Kasteel 't Nijenhuis	8
Annette Kiekebosch	9
Henk Veldman	9
Museum de Laarman	10
Plaskerk Raalte	10
Sporen in de Grond	11
Germanen Heeten	11
Vlaminckhorst	12
Oorlog in je eigen woonplaats	12
Steuntpunt Gast sprekers	13
Memory Museum	13
Historische Vereniging Raalte en omstreken	13
KUNST & TECHNIEK	
Talentlicht	14
KUNST	
Een kunstig geheel	15
Mirjam Marissink	16
Marjo Potma	18
Bertina Tilma	20
Museum de Fundatie	22
MULTIMEDIA	
Maeike Blauw	23
Bibliotheek Salland	24
Studio Z	26
Held en Bloem	27
MUZIEK	
Muziek Netwerk Salland	28
THEATER	
HOFtheater	29
De Vertellende Piano	30

ACTEREN



JEUGDTHEATERSCHOOL

Acteerworkshop Physical Comedy

Vooral bekend door de oude zwart films maar nog steeds veel gebruikt en zeker niet makkelijk. Tijdens physical comedy leer je letterlijk vallen en opstaan en speel je hele scènes zonder tekst. Hoe het komt dat deze scènes boeiend blijven heeft niet alleen te maken met techniek maar bovenal met timing. Hoelang kun je een actie rekken en wat is het beste moment om hem uit te voeren?

Het is een fysiek uitdagende workshop maar voor ieder niveau toegankelijk. Aan het eind van de workshop ken je een aantal skills als: toneel vechten, slowmotion & point fixe, veilig vallen, scene opbouw & spanningsbehoud en een aantal tricks met attributen.



Theatrale Groepsdynamiek

Binnen theater is samenwerking heel belangrijk. De acteurs staan samen op een podium en moeten volledig op elkaar kunnen vertrouwen. Zij werken dan weer heel nauw samen met de regisseur en dan is er nog de productie, het management, de technici, kostuumontwerpers, decorbouwers, grime en make-up etc. Alleen ben je dus nooit en het product maak je samen.

Tijdens deze workshop gaan we aan de slag met een aantal samenwerkingsoefeningen uit het theater. Een goede manier om elkaar nog beter te leren kennen, de sterktes en zwaktes van jezelf en de groep te ontdekken maar boven al samen vele meer te bereiken dan alleen.



Improvisatie

In deze workshop leren kinderen de beginselen van theatersport, een vorm van improvisatietheater. Improvisatietheater is theater zonder vooraf geschreven script. De spelers weten niet wat er gaat gebeuren en wat de ander gaat doen. In deze uitdagende vorm van theater verzinnen de spelers het verhaal, de personages en de dialogen ter plaatse. Ze stappen dus de scène in met een beperkt aantal elementen zoals de locatie waar de scène zich afspeelt, of het soort personage dat ze spelen, en improviseren de rest op het moment zelf.

Film & Televisie acteren

Je eerste stappen naar een rol op het witte doek? Of gewoon eens uitproberen of acteren voor de camera iets is dat je ligt? Acteren voor de camera vraagt om andere kwaliteiten dan theater acteren. De camera is immers het publiek dat vlakbij zit en waar het acteer spel op aangepast moet worden. We oefenen voor en met de camera, bekijken met elkaar de opnames en zullen opnieuw scènes opnemen om te kijken of we verbeteringen kunnen zien.

Praktische informatie

Jeugdtheaterschool Zwolle
Björn Zillen

Kantooradres:
Ruitenborghstraat 71
7721 bc Dalfsen

0529 430 249

info@jeugdtheaterschoolzwolle.nl
jeugdtheaterschoolzwolle.nl

Leeftijd: Groep 5 t/m 8
Prijs: Op aanvraag
(vanaf € 150)
Tijd: 1 tot 4 uur
Waar: Op school



DANSSCHOOL ELLE DANSÉ



Danslessen & Dansworkshops

'De leukste dag van mijn leven juf'

Kinderen laten beleven dat dans leuk is. Dat is waar we het voor doen. Bij onze dansschool is veel mogelijk in verschillende dansstijlen en voor verschillende leeftijden. We zijn een ervaren dansschool met gediplomeerde docenten. Het is bij ons mogelijk om een enkele workshop voor een specifieke groep aan te vragen, maar we kunnen ook hele evenementdagen organiseren. Ook zijn we vaak actief bij de koningsspelen en hebben we ervaring in het geven van langere workshop reeksen. Het is ook mogelijk om onze lessen aan te passen op een thema van de school en aan het einde van de dag een voorstelling te geven voor alle ouders/ verzorgers om het thema van de desbetreffende periode leuk af te sluiten.

Kortom mogelijkheden zat. Voor meer informatie/vragen kunt u contact met ons opnemen. Wij zijn altijd bereid om verdere uitleg van de mogelijkheden te geven.

Praktische informatie

Dansschool Elle Dansé
Kim Otter

06-83601492
info@elledanse.nl

www.elledanse.nl

Prijs: Op aanvraag
Tijd: 60 minuten
Waar: Op school
Leeftijd: Alle leeftijden

RALDA

Workshop Plezier!

Plezier! heeft in samenwerking met dansgroep Ralda uit Raalte een uniek programma gestart om dansen binnen de kinderopvang, peuterspeelzalen en het onderwijs te promoten. Binnen dit bijzondere programma gaat dans samen met verhalen, verschillende culturen en inzicht in onze samenleving. Hoe mooi is het om dansend elkaar beter te leren kennen en grenzen te kunnen laten vervagen? En dat met oneindig veel plezier!

Maar we gaan verder dan dat, we willen jong en oud met plezier laten dansen.

Praktische informatie

Stichting Dansgroep Ralda
Iris Hoop

06-25446297
plezier@ralda.nl
www.ralda.nl

Prijs: Vanaf € 35 per uur
Tijd: Vanaf 1 uur tot meerdere uren. Ook mogelijkheid van dansreeks verdeeld over paar weken.
Waar: Op school
Leeftijd: Alle leeftijden



LEERLIJN ERFGOED



De volgende projecten maken onderdeel uit van de Leerlijn Erfgoed Raalte, maar kunnen ook los geboekt worden. Met de leerlijn komen leerlingen van groep 1 t/m 8 structureel in aanraking met het lokale erfgoed en de bijbehorende verhalen, krijgen zij kennis van de eigen omgeving en leren zij het erfgoed waarnemen, herkennen, verklaren en waarderen. Ieder thema bestaat uit een voorbereidende les op school, een excursie op locatie en een evaluatieles op school.

>> De bijbehorende lessen kun je gratis downloaden op www.HOFtheater.nl.



Van wie is die koffer (groep 1 & 2)

Op een dag staat er een geheimzinnige koffer in de klas. Al onderzoekend en spelend met de inhoud proberen de leerlingen de eigenaar van de koffer te achterhalen. Met behulp van de voorwerpen uit de koffer, gaan de leerlingen daarna bij Museum De Laarman aan de slag met het thema. Het is een eerste kennismaking met een verzameling voorwerpen die kinderen van nu waarschijnlijk niet kennen.

MUSEUM DE LAARMAN

Museum De Laarman
Gerda Luchtenberg
Butzelaarstraat 60
81105 AR Luttenberg

0572-301288 / 06-22833044
info@delaarman.nl
www.delaarman.nl

Vorbereiding: 1 dag tot 3 weken
Bezoek aan museum: 2 uur
Entree: € 3 per leerling



Theatrale museumles met de Barones van Pallandt (groep 1 t/m 4)

De Baron(es) van Pallandt neemt de leerlingen mee naar Kasteel het Nijenhuis. De theatrale museumles bestaat uit twee delen, waarbij de ene helft van de leerlingen eerst onder begeleiding van de Baron(es) van Pallandt het kasteel en de deftige bezigheden die daarbij horen, ontdekt. De andere helft van de klas gaat onder begeleiding van leerkrachten/begeleiders op pad in de beeldentuin. Daarna wisselen de groepen.

KASTEEL 'T NIJENHUIS

't Nijenhuis 10
8131 RD Heino/Wijhe
www.museumdefundatie.nl

Megan Baarda (educatiemedewerker)
06 47 14 34 87
educatie@museumdefundatie.nl

€75,- per groep (ca. 25 leerlingen)

Eén begeleider vanuit school per 4-6 leerlingen



Sallandse Verhalen (groep 3 & 4)

In het kader van Sallands erfgoed worden verhalen verteld in het Sallands dialect. De leerlingen krijgen enkele verhalen te horen in het Sallands. Het gaat om de gesproken taal; het Sallands dialect. Er zijn verhalen die zich afspeelen in Salland, maar in principe kan ook een bekend sprookje worden gebruikt. Dan wordt het geplaatst in Salland, met boerenmensen.

ANNETTE KIEBOSCH

E-mail: a.amrefml@hotmail.com
Waar: Op school
Prijs: Op aanvraag



De beiaard van Raalte (groep 5 & 6)

Klok, klepel, stokkenklavier... De leerlingen nemen met beiaardier Henk Veldman een kijkje bij de beiaard in de Kruisverheffing van Raalte. Hiervoor moeten ze heel wat trappen op om bovenin de toren te belanden. Maar dat wordt wel beloond: De kinderen zien de gewelven van de basiliek, mogen zelf spelen op het bijzondere instrument en zien de grote klokken van wel heel dichtbij...

HENK VELDMAN

Email: henk.veldman@editionpors.nl
Waar: Kruisverheffing | Kerkstraat 6 | 8102 EA Raalte
Prijs: € 75 per groep

LEERLIJN ERFGOED



Op stap met Jan en Janneke (groep 5 & 6)

De verhalenverteller van Jan en Janneke, neemt de kinderen mee naar Luttenberg in de tijd rond 1910. Tijdens het verhaal maken zij kennis met het leven, leren en spelen van hun leeftijdgenootjes in die tijd. De kinderen van nu ervaren hoe het is om als kind in die tijd te leven en mee te helpen bij o.a. de wekelijkse was, het koffiemalen en het mattenkloppen. En ze mogen zelf een kaarsje maken. Voorafgaand aan het bezoek aan De Laarman krijgt de leerkracht een koffer met lesmaterialen en producten om een kleine expositie in de klas in te richten.

MUSEUM DE LAARMAN

Waar: Butzelaarstraag 60
8105 AR Luttenberg
Wie: Gerda Luchtenberg
0572-301288 / 06-22833044
g.luchtenberg@delaarman.nl
Prijs: € 3 per leerling
Tijd: Voorbereiding 1 dag tot 3 weken. Bezoek aan museum duurt 2,5 uur
Website: www.delaarman.nl



Het mystery van konijn (groep 5 & 6)

Wat doet dat konijn op het plafond van de Plaskerk in Raalte? De geheimen van de eeuwenoude fresco's in de Plaskerk laten de leerlingen kennis maken met de fresco techniek en ze doen een beroep op hun verbeeldingskracht. Welk verhaal vertellen de schilderijen ons?

PLASKERK RAALTE

Waar: De Plas 8, Raalte
Wie: Aaltje Booijink
annahuis@pknraalte.nl
06-27129798
Prijs: € 50 per groep
Website: www.pknraalte.nl/plaskerk/seccos

Sporen in de grond (groep 7 & 8)

Het erfgoed dat centraal staat in deze lessen is bijzonder, omdat het ons meer kan vertellen over ons verleden en het leven van onze voorouders. Wat we in de bodem vinden bewaren we voor de mensen die na ons zullen leven zodat zij het ook kunnen zien en ervan kunnen leren. In deze lessen komen o.a. de prehistorische vondsten uit Luttenberg aan bod en de Romeinse tijd in Heeten.

Er komt een ladenkastje op school waarin verschillende echte archeologische vondsten uit de omgeving zitten. Bij iedere vondst hoort een leuk en leerzaam filmpje.



LADENKASTJE MET ARCHEOLOGISCHE VONDSTEN OP SCHOOL

Waar: Op school
Wie: Mirjam Borger
mirjam.borger@hoftheater.nl
Prijs: Gratis

Germanen Heeten (groep 7 & 8)

Eind vorige eeuw zijn er historische vondsten uit het jaar 150-300 na Chr. in Heeten gedaan. Er woonde hier toen een Germaanse stam. Er bleek dat er op grote schaal ijzer werd gemaakt uit oer-stenen. Ook bleek dat de Germanen contacten hadden met de Romeinen, om de handel en mogelijk waren Germaanse mannen in Romeinse dienst. Nergens werden zulke grote boerderijen gevonden als in Heeten. In de Germanenkamer vind je informatie over deze vondsten, hoe de Germanen leefden en hoe uit oer ijzer werd gemaakt. Een wandeltocht door Heeten voert je langs de vindplaatsen. Zie ook de website oervuurijzer.nl.

ST. GERMANEN HEETEN

Waar: Dorpsstraat 16, Heeten
Wie: Ben Schrijver
06-30048588
germanenheeten@gmail.com
Prijs: € 2 per leerling
(leerlingen van scholen uit de gemeente Raalte ontvangen een gratis boek + wandel-fiets gids)
Website: www.oervuurijzer.nl



LEERLIJN ERFGOED



Het verhaal van de Vlamincckhorst (groep 7 & 8)

In dit project gaan leerlingen aan de slag met het cultuurhistorisch landschap en het wonen en werken op landgoed de Vlamincckhorst. Het erfgoed dat centraal staat in deze lessen is bijzonder. Hier is de historie van Heino en omgeving terug te vinden in het landschap en de directe omgeving en in de gerestaureerde gebouwen. Het ontstaan van Heino zie je terug door boerderijen te bouwen op de grens tussen lage en hoge gronden, en een authentieke spieker naast een boerderij beide herbouwd in 1858.

ST. RONDOM DE VLAMINCCKHORST

Waar: Vlamincckhorstweg 38
8141 GH Heino
Wie: Nellie Verhoef
0572 393759 of
06 22980379
nellieverhoef@gmail.com
Prijs: € 90
Website: www.vlamincckhorst.nl

Oorlog in je eigen woonplaats (groep 7 & 8)

Deze leerlijnen zijn gebaseerd op het project 'Oorlog in Overijssel – Raalte' dat is ontwikkeld door Historisch Centrum Overijssel. In dit project gaan leerlingen aan de slag met sporen uit de Tweede Wereldoorlog. Leerlingen ontdekken dat geschiedenis zich niet in de leerboeken afspeelt op plaatsen ver van huis maar dat het verleden ook tastbaar en herkenbaar in de eigen omgeving te vinden is.

Voor de leerlijn zijn de lessen aangevuld door Frits Offenbergh met een buitenles waarin leerlingen d.m.v. een rondleiding de sporen van de Tweede Wereldoorlog in hun eigen omgeving ontdekken.



FRITS OFFENBERG

Waar: Centrum Raalte
E-mail: fgoffenberg@gmail.com
Prijs: Gratis

OORLOG



Gast spreker Tweede Wereldoorlog

Gast sprekers van het Landelijk Steunpunt WOII-Heden vertellen elk hun persoonlijk verhaal over de Tweede Wereldoorlog of recente conflicten en vredemissies.

STEUNPUNT GASTSPREKERS

Waar: Op school
Prijs: € 30 per dag
+ reiskosten

Website: www.steunpuntgastspreekers.nl



Een kind in de oorlog (groep 7 & 8)

Het Memory Museum is een echt beleef-museum voor alle leeftijden. Het museum heeft het project 'Een kind in de oorlog' ontwikkeld voor het basisonderwijs. Dit past naadloos binnen het leergebied 'Oriëntatie op Mens en Maatschappij'.

MEMORY MUSEUM

Waar: Grotestraat 13, Nijverdal
Prijs: € 3,50 per leerling
Email: info@memorymuseum.nl
Website: www.memorymuseum.nl

VERLEDEN




Op zoek naar onze voorouders (groep 7 & 8)

De Historische Vereniging doet samen met de leerlingen onderzoek naar hun eigen stamboom. Wie waren hun voorouders, hoe leefden ze, wat deden ze, waar woonden ze, waar kwamen ze vandaan? Allemaal vragen waarop ze in deze workshop antwoorden proberen te vinden.

HISTORISCHE VERENIGING RAALTE EN OMSTREKEN

Waar: Op school
Wie: Geert Hannink
0572-356978
06-30560620
g.hannink@planet.nl
Benodigdheden: Digibord en internet
Prijs: Gratis
Website: www.Raalte-historie.nl





TALENTLICHT

Lego Serious Play (groep 3 t/m 8)

Bij creativiteit denken veel kinderen aan schilderen, tekenen en knutselen. Toch is creativiteit veel meer dan dat. Wist je dat bouwen met Lego ook een geweldige manier is om creativiteit te stimuleren?

Tijdens de workshop van Talentlicht gaan we niet zomaar bouwen met Lego. De kinderen gaan namelijk samen met Jolien Bokseveld aan de slag met Lego Serious Play. Lego Serious Play is een creatieve en speelse methode, waarbij Lego-blokken worden gebruikt om (nieuwe) ideeën te bedenken, out-of-the-box te denken en gedachtes van kinderen uit te bouwen. De kinderen ervaren tijdens deze workshop hoe het is om hun hoofd uit te zetten en te denken met hun handen.

Waarom Lego Serious Play bij jou op school?


- Het stimuleert creativiteit en verbeeldingskracht
- Het bevordert probleemoplossend denken
- Het bevordert leren door te doen
- Het sluit perfect aan bij de 21e eeuwse vaardigheden
- En tot slot: elk kind kan bouwen, dus elk kind doet mee

Kortom, Lego Serious Play is een leuke en effectieve manier om kinderen te betrekken bij het leren en ontwikkelen van hun vaardigheden op verschillende gebieden. Het biedt hen een veilige omgeving om te experimenteren, te communiceren en te leren.

Nog een leuk weetje: deze methode wordt ook door veel volwassenen gebruikt. Als teambuilding, maar zeker ook bij visie- en beleidsontwikkeling.

Prijs: € 150
Tijd: 75 minuten
Waar: Op school

Bijzonderheden:
Talentlicht verzorgt de lego.



Praktische informatie

Talentlicht
Jolien Bokseveld
Dieze 17
8103 JG Raalte
0610209843
talentlicht@gmail.com

www.talentlicht.nl



EEN KUNSTIG GEHEEL

De lessenreeks 'Een Kunstig Geheel' bestaat uit vier lessenseries met als hoofdthema: **Kunst in de Openbare Ruimte**. De lessen zijn ontwikkeld door het HOFtheater, ondersteund door de gemeente Raalte. De lessenreeks heeft als doel om kinderen bewust te maken van kunst in hun eigen omgeving: van kunst op het eigen schoolplein, tot streetart en monumenten in het dorp. De lessen zijn gratis beschikbaar voor alle basisscholen uit de gemeente Raalte.

Kunst in de Klas (groep 1 & 2)

De leerlingen gaan aan de slag met het thema Kunst in de Openbare Ruimte en maken Kunst in de Klas. Centraal staat het portret van Koning Willem Alexander en Koningin Máxima in het gemeentehuis van Raalte. De leerlingen gaan hun eigen portretgalerij maken.

Kunst op het Plein (groep 3 & 4)

De leerlingen gaan aan de slag met het thema Kunst in de Openbare Ruimte en maken Kunst op het Plein. Ze onderzoeken de mogelijkheid om van afval kunst te maken, maken kennis met kunst in hun eigen dorp en leren naar een kunstwerk te kijken en er een positieve mening over te vormen.

Kunst in de Straat (groep 5 & 6)

De leerlingen gaan aan de slag met het thema Kunst in de Openbare Ruimte en maken een eigen expositie in de straat van de school. Centraal staat Street Art. De leerlingen maken een eigen expositie van Street Art in de straat van de school, organiseren een opening en vertellen hun verhaal achter het kunstwerk.

De Kunstfietsroute (groep 7 en 8)

De leerlingen gaan aan de slag met het thema Kunst in de Openbare Ruimte en maken een fietstocht door een gedeelte van de gemeente Raalte. Centraal staat het kijken naar kunst. De leerlingen fietsen rond en maken diverse opdrachten bij de kunstwerken.



Download de lessen gratis op
www.hoftheater.nl/educatie/lessenreeks-kunst



MIRJAM MARISSINK



Ontwerp je eigen logo (groep 6 t/m 8)

Waarom ziet het logo van Nike eruit zoals hij eruit ziet? Heeft elk logo een betekenis en hoe ontwerp je een logo? Leerlingen gaan aan de slag met letters en ontwerpen hun eigen logo. Van het logo maken ze een stempel die ze eenmalig afdrukken op een sticker.

Prijs: € 200 (inclusief materiaal)
Tijd: 60 minuten
Waar: Op school

Praktische informatie

Studio Stoomkracht
Mirjam Marissink-Buis
Hogebroeksweg 9
8102 RL Raalte

06-41817605
mirjam@stroomkracht.nu

www.stroomkracht.nu

Ontwerp je eigen etiket (groep 5 t/m 8)

Tijdens deze workshop kruipen leerlingen in de huid van een grafisch ontwerper en ontwerpen ze een etiket voor een bepaald product: een nieuwe drank die net op de markt is of de lekkerste chocoladereep. Het thema van de school kan worden afgestemd, want het kan natuurlijk van alles zijn.

Maar hoe zorg je er nu voor dat het product met jouw etiket gekocht gaat worden? Daarin speelt een grafisch ontwerper een belangrijke rol en dat gaan de leerlingen ervaren. Heb je een specifieke vraag met betrekking tot brainstorm of ontwerp? Neem gerust contact met me op!

Prijs: €150
Tijd: 60 minuten
Waar: Op school



MARJO POTMA

Een school vissen (groep 1 t/m 4)

We verdiepen ons eerst in de wereld van de vissen en de bijzondere vormen die vissen kunnen hebben. Vervolgens maken alle leerlingen ieder op hun eigen manier een fantasie vis. Al deze vissen samen vormen een grote school vissen en kunnen geëxposeerd worden in de school.

Prijs: € 150
Tijd: 90 minuten
Waar: Op school




Bijzonderheden: Minimale afname 2 workshops op een dag op dezelfde locatie

En toen? (groep 5 t/m 8)

Hoe zou je wereld eruitzien als je in een andere tijd zou leven. Een verhaal in een boek kan je naar een andere wereld in een ander tijdperk brengen. Ben je een ridder op een paard? Een holbewoner die een mammoet gaat vangen? Of woon je in een kasteel? Leerlingen maken in een ochtend vullende workshop samen met veel fantasie een groot prentenboek over vroeger.

Prijs: € 290
Tijd: 180 minuten (2 x 90 minuten met daartussen een pauze)
Waar: Op school



Het laboratorium van de wetenschapper (groep 6 t/m 8)

Leerlingen maken een vrolijk laboratorium in de vorm van een pop-up zoals in een prentenboek en gebruiken daarbij verschillende technieken. Hierin is ruimte voor je eigen uitvinding.

Prijs: € 150
Tijd: 90 minuten
Waar: Op school



Bijzonderheden: Minimale afname 2 workshops op een dag op dezelfde locatie

Jeroen tekent dieren (groep 1 t/m 6)

Het prentenboek "Jeroen Tekent dieren" gaat over een jongetje dat op avontuur gaat in zijn eigen omgeving. Onderweg ontmoet hij verschillende dieren die hij leert te tekenen in zijn tekenboek. Samen met Marjo Potma, de maker van dit prentenboek, bekijken we een paar blz. uit dit prentenboek en zal zij iets vertellen over hoe het verhaal in dit boek ontstaan is.



Groep 1 & 2

In deze beeldende workshop tekenen de leerlingen dieren en maken samen met de hele groep hier een groot gezamenlijk landschap van.

Prijs: € 150
Tijd: 90 minuten
Waar: Op school

Groep 3 & 4

In deze beeldende workshop fantaseren de leerlingen verder in het verhaal van Jeroen en maken met verschillende teken- en schildermaterialen een eigen bladzijde.

Prijs: € 150
Tijd: 90 minuten
Waar: Op school



Groep 5 & 6

De kinderen gaan zelf actief aan het werk met diverse teken- en schildermaterialen. Ze maken met veel fantasie met de hele klas een gezamenlijk prentenboek waarbij zij zich laten inspireren door de belevenissen van Jeroen.

Prijs: € 290
Tijd: 180 minuten (2 x 90 minuten met daartussen een pauze)
Waar: Op school

Praktische informatie

Marjo Potma Art Projects
Marjo Potma

info@marjopotma.nl
06-30525973

www.marjopotma.nl

Bijzonderheden

Minimale afname 2 workshops op een dag op dezelfde locatie (of 1 lange workshop voor groep 5/6). Het boek "Jeroen tekent dieren" is ook te bestellen bij de lokale boekhandel en online en bij de uitgever á € 15,-

KUNST

BERTINA TILMA

Acryl gieten (groep 3 t/m 8)

Hierbij hoef je niet te kunnen tekenen. We gaan aan de slag met het mengen van de juiste kleuren. Met een medium siliconen creëer je cellen of juist met de gasbrander. Het is een prachtig spel. De technieken zijn flippen, gieten of zwiepen. Vooral het gieten is een kunst. Hier nemen we dan ook alle tijd voor.

Prijs:	€ 160 per klas Voor de hele school in overleg
Tijd:	90 minuten
Waar:	Op school / plein / Atelier Bertina
Bijzonderheden:	Het product moet 2 dagen drogen.



Action Painting (groep 3 t/m 8)

We gaan een hip schilderij maken vol actie. We schilderen op een plank en we schilderen bijna niet met penselen. Waar dan wel? Met rollers, spatels, sponsen, en nog veel leuke trucjes. Altijd een heerlijk kleurrijk resultaat. >> Buiten workshop!

Prijs:	€ 160 per klas. Voor de hele school in overleg
Tijd:	90 minuten
Waar:	Schoolplein / Atelier Bertina
Bijzonderheden:	Stopcontacten in de buurt zijn handig

Keramik (groep 3 t/m 8)

Eerst krijgen de kinderen een inleiding en uitleg over het werken met klei. Alles bestaat uit vormen en we gaan in 3d werken.

Letter met je handen in de klei noem ik ook wel aarden, klei is een natuurlijk materiaal. We gaan dieren boetsen of bloemen, onderwerpen die voortkomen in de natuur.

Tot slot mogen de kinderen hun werk beschilderen met engobes, dit is een soort kleiverf met pigmenten. Bertina bakt de klei af in een oven en voorziet alles van een transparante glanzende glazuur.

Prijs:	€ 160
Tijd:	90 minuten
Waar:	School / plein / Atelier Bertina



Plein Art (groep 4 t/m 8)

Straat kunst maken met groepjes. We gaan aan de slag met het opzetten van ontwerpen, we passen hierin humor of een boodschap toe en we gaan aan de slag met stoepkrijt/afwasbare kalk verf. Evt. Aansluitend bij een thema. >> buiten workshop!

Prijs:	€ 140 per klas
Tijd:	60/90 minuten
Waar:	Schoolplein / Atelier Bertina



Praktische informatie

Atelier-Bertina
Bertina Tilma
Tjalkstraat 9
8102 Hg Raalte

0647058805
info@atelier-bertina.nl

www.atelier-bertina.nl

KUNST



MUSEUM DE FUNDATIE



Theatrale museumles met de Verstrooide Verzamelaar (groep 5 t/m 6)

De Verstrooide Verzamelaar neemt de leerlingen mee naar de vaste collectie of een van de tijdelijke tentoonstellingen in Museum de Fundatie. De leerlingen krijgen op theatrale wijze een introductie van de tentoonstelling. Daarna gaan de leerlingen op zoek in het museum naar de verloren kunstwerken. Kun jij ze vinden?

Prijs: € 75 per groep
Tijd: 60 minuten

Museumles in de Fundatie (groep 7 t/m 8)

Tijdens een museumles neemt de museumdocent de leerlingen mee naar de vaste collectie, één van de tijdelijke tentoonstellingen of door het hele museum. De leerlingen gaan in gesprek met elkaar over de kunstwerken die te zien zijn en worden uitgedaagd om te kijken naar composities, kleuren, vormen en materialen. In overleg kan er inhoudelijk worden gefocust op een thema dat aansluit bij de lessen op school

Prijs: € 150 per groep
Tijd: 60 minuten

Op school: In de wolken

Via de digibordles In de wolken maken leerlingen kennis met het gebouw van Museum de Fundatie Zwolle. Met deze les leren kinderen met andere ogen kijken naar de stad en het museum. De les kan gebruikt worden als introductie op een bezoek aan Museum de Fundatie Zwolle, maar kan ook ingezet worden bij projecten met thema's als de stad, architectuur en kunst.

Prijs: Gratis
Download: museumdefundatie.nl/nl/in-de-wolken

Praktische informatie

Museum de Fundatie
Blijmarkt 20
8011 NE Zwolle

Megan Baarda
06 47 14 34 87
m.baarda@museumdefundatie.nl

www.museumdefundatie.nl

MULTIMEDIA



MAEIKE BLAUW



Fotografie (groep 6 t/m 8)

Tijdens deze les leren kinderen hoe ze betere en mooiere foto's kunnen maken. De workshop is heel erg praktisch en we gaan vooral heel veel fotograferen. Na een korte uitleg over licht, compositie en standpunten, kadering en verschillende soorten fotografie gaan de kinderen zelf aan de slag. Ze krijgen hiervoor een aantal opdrachten zoals het maken van portretten van elkaar, macro-fotografie, fotograferen van beweging en stillevens. Dit doen we zowel binnen als buiten. Tijdens het fotograferen krijgen de kinderen allemaal tips. En als er tijd over is dan gaan we tot slot nog light painten. Alle kinderen nemen bij voorkeur een eigen camera mee (compactcamera, systeemcamera, spiegelreflexcamera etc.).

Prijs: € 75
Tijd: 90 minuten
Waar: Op school
Max: 10 kinderen

Praktische informatie


Maeike Blauw Fotografie
Wevershof 1
8141 NV Heino

Maeike Blauw
0621333675
info@maeikeblauw.nl

www.maeikeblauw.nl



BIBLIOTHEEK SALLAND



Bieb, bits en bots in de klas (groep 1 t/m 8)

Bieb, bits en bots omvat leerzame activiteiten rond digitale geletterdheid. Denk aan programmeren, digitale verhalen in stop-motion, VR of augmented reality, gamen of coderen. Afhankelijk van de doelgroep en de wensen maken we een leuk programma op maat. Twee keer per maand is er ook Bieb, bits en bots als activiteit in de Bibliotheek!

Prijs: € 50 per uur
 Waar: School
 Tijd: 60 minuten

Benodigdheden:
 Digibord, devices van school;
 rest brengen we mee!

Kiek (groep 1 & 2)

Peuters en kleuters reageren recht uit het hart, doen niet alsof en gaan direct aan de slag met wat zij zien of horen. Daar speelt Kiek graag op in. Kiek leert kinderen stil te staan bij wat ze zien. Wat zie je? Is iets echt aanwezig of staat het op een foto? Hoe staat het op de foto? Hoe maak je een foto? En is dat wat je ziet de waarheid? Het doel is het verkennen en ervaren van beeld en media. Want wie op jonge leeftijd leert om kritisch te kijken naar beelden, stapt mediawijs de wereld in.

Prijs: € 20
 Waar: School
 Tijd: 9 activiteiten verdeeld over 3 thema's

Benodigdheden:
 Tablet waar je foto's mee kunt maken



Studio Poëzie (groep 3 & 4)

Gedichten vertellen een verhaal. Na een introductieles over film hebben jullie het over soorten media en wordt er een gedicht gekozen. Dat gedicht gaan jullie tot leven brengen! Maak een storyboard en verzamel alles om er een echte stop-motionfilm van maken. De laatste les worden alle filmpjes bekeken.

Prijs: € 20 per project + eventuele inzet leesconsulent € 40
 Waar: School
 Tijd: 4 x 50 minuten (leentermijn 6 weken)

Benodigdheden:
 Leskist + device(s) van school: pc/tablet/telefoon met camera en een stop-motion app

Ik maak een prentenboek (groep 3 t/m 5)

Een eigen prentenboek maken – hoe leuk is dat? Laat de leerlingen kennismaken met de hardwerkende tandarts Soezie, de oververmoeide draak Dries en tuinman Jan met kiespijn. Voeg een schemerlamp toe, een tandenborstel en een pan. Al deze ingrediënten zitten verpakt in het werkboek, en daarmee gaat de klas zelf aan de slag! De eerste les kan op verzoek worden verzorgd door een leesconsulent.

Prijs: € 1,60 per leerling + eventuele inzet leesconsulent € 40
 Tijd: 5 x 50 minuten (leentermijn 6 weken)
 Waar: School



Voorlezen met handpoppen (groep 1 & 2)

Voorlezen met handpoppen is gezellig, interactief en uitdagend voor de taalontwikkeling van jonge kinderen. Door stemgebruik en non-verbale expressie samen met bewegen, liedjes en spelletjes gaat het verhaal een belevenis worden en laten we ze nieuwe woorden ervaren. Laat je verrassen!

Prijs: € 50 per uur
 Tijd: 1 uur

Retrolezen (groep 6 t/m 8)

Retrolezen is als een reis door de tijd naar een wereld zonder internet en smartphones, maar met flippo's, floppy's en pieken. Kinderen leren over de kindertijd van hun ouders en hun favoriete boeken, maar ook de tv-programma's, muziek, films en games van toen. Met doeboek voor thuis en op school en als afsluiting een retrofeest!

Prijs: € 25 per project + inzet leesconsulent € 25
 Tijd: 6 weken

Leskist Toneellezen (groep 3 t/m 8)

Kruip in de rol van jouw personage en lees om de beurt een stuk tekst, net als in een toneelstuk. Toneellezen doe je niet alleen, maar in een klein groepje. Je hebt geen podium of decor nodig. Zo wordt lezen leuk voor goede en minder goede lezers!

Prijs: € 25
 Tijd: Een introductie duurt 45 minuten. Leentermijn 6 weken.
 Waar: School



Praktische informatie

Bibliotheek Salland
 Passage 6 Raalte
 8102EW Raalte

0572 363 637
 jeugdenonderwijs@bibliotheeksalland.nl

www.bibliotheeksalland.nl



STUDIO Z



Stop motion animatie (groep 1 t/m 8)

Tijdens deze workshop leren leerlingen een animatiefilm maken met behulp van een combinatie aan beeldende en digitale technieken. De leerlingen bedenken in teams een verhaal, ontwerpen personages en omgevingen en ze verzinnen een pakkende titel. Zo leren ze hoe je als animator je fantasie tot leven wekt! De gemaakte animatie video's sturen we toe en kunnen worden gedeeld op internet, bijvoorbeeld via YouTube of Facebook.

We werken tijdens de workshop met klei animatie, cut-out animatie en/of andere vormen van stop motion animatie. Zijn er specifieke wensen of thema's? Geef ze vooral aan!

Een klas vol vloggers (groep 5 t/m 8)

De meeste leerlingen kijken meer naar YouTube dan naar TV, en de bekendste vloggers hebben tegenwoordig een groter publiek dan de meeste TV programma's. Het leuke aan YouTube, je kan zelf meedoen! Iedereen kan een Youtube kanaal starten en vlogger worden. Maar hoe doe je dat? En waar moet je allemaal aan denken als je een vlog begint?

Met kennis op zak over film en montagetechnieken, storytelling en online gedragsregels hebben leerlingen aan het einde van de workshop in groepjes een complete vlog gemaakt. Over een onderwerp naar keuze. Na afloop van de les sturen we jullie de resultaten toe.

Kunstige Intelligentie (groep 7 & 8)

Experimenteer met Studio Z in de wereld van AI! AI, Artificial Intelligence ofwel kunstmatige intelligentie biedt steeds meer mogelijkheden om je creatief te uiten. Maar hoe werkt dit nu eigenlijk? En is het wel zo handig dat AI steeds meer kan?

Tijdens deze workshop gaan we aan de slag met AI om zelf kunst te maken. Je maakt kennis met AI en leert hoe je deze in kan zetten om de prachtigste kunst te maken. De gemaakte kunstwerken heb je vervolgens digitaal en sturen we na de les naar jullie toe.

Praktische informatie

Prijs: € 180 bij 90 min
Tijd: 90 of 120 min
Waar: Op school

Bijzonderheden:
Bij groepen van minder dan 18 leerlingen hanteren we een aangepast tarief van €100 per 60 minuten workshop.

Studio Z
Berdien Brinkman
Scheepvaartstraat 6a
7411 MB Deventer

0570 798848
berdien@studioz.nl

www.studioz.nl

HELD & BLOEM



Praktische informatie

Prijs: € 275 (+ reiskosten)
Tijd: 2 lessen
(1x 45 min + 1 x 90 min)
Waar: Op school
Max: 30 leerlingen

Held & Bloem Producties
Joel de Zwaan
Buiten Nieuwstraat 88
8261AX Kampen

06-15072971
info@heldenbloem.nl

www.heldenbloem.nl

Harmonicavontuur (groep 7 & 8)

Van verhaal tot animatiefilmpje

Harmonicavontuur is een 2-delige lessenserie over storytelling. De eerste les is een videoles die de leerkracht geeft vanaf het Digibord. In die les maken de kinderen kennis met de theorie over een aantal stappen die in elk goed verhaal zitten. Dit wordt gedaan aan de hand van grappige filmpjes en inspirerende opdrachten. De tweede les is de gastles, waarbij de kinderen geprikkeld worden hun fantasie de vrije loop te laten en er een knettergek verhaal wordt bedacht, die de kinderen daarna ook nog eens gaan uitbeelden in de greenscreen studio. Alles wordt verwerkt tot een kort animatiefilmpje, waarin de kinderen zelf de hoofdrol spelen.

MUZIEK

MUZIEK NETWERK SALLAND



Muziek Netwerk Salland (MNS) biedt instrumentaal muziekonderwijs. MNS heeft een vast aanbod, maar het is ook mogelijk om muziekprojecten op maat voor een school te bieden. Naast instrumentaal muziekonderwijs heeft MNS ook vakdocenten muziek die lessen kunnen verzorgen en deskundigheidsbevordering voor het gehele team. Denk bijvoorbeeld aan 'hoe geef ik ook al weer een leuke muziekles' of 'vakoverstijgend muziekonderwijs'.

Instrumenten bespelen

Via een Leerorkest, een Muziek Proeftuin of een Instrumentencarrousel kunnen max. 50/60 kinderen tegelijkertijd op school één of meerdere instrumenten bespelen. Groepslessen worden afgewisseld met orkestrepitities of samenspeelgroepjes. Voor deze projecten komen 5 muziekdocenten op school. De instrumenten die worden aangeboden zijn: viool, cello, gitaar, koper en hout blaasinstrumenten, keyboard en slagwerk.

Korte Muziekprojecten

MNS heeft een keur aan korte muziekprojecten die met en zonder deskundigheidsbevordering aan de leerkracht kunnen worden uitgevoerd. Denk aan een boomwhackerproject, ukeleleproject, hulp bij de musical, Orff project, bodypercussie en nog veel meer.

Klasse(n) muziek

Wil je het als school iets minder groots aanpakken als bij bijv. een Leerorkest, maar vind je het wel belangrijk dat kinderen in aanraking komen met muziekinstrumenten, dan is Klasse(n) muziek een goed alternatief. Hierbij krijgt één klas de keuze om 4 of 8 weken op twee vooraf uitgekozen instrumenten te spelen. Ook hiervoor komen muziekdocenten met alle instrumenten op de school.

Gelegenheidsmuziek

Wereldmuziek spelen? Een popbandje starten? Een schoolkoor met kleine begeleidende instrumentjes of een muzikale (dankjewel) workshop voor ouders? Bij MNS valt dit onder gelegenheidsmuziek en we maken hier graag een project op maat van met de school.

Praktische informatie

Prijs:	Op aanvraag	Muziek Netwerk Salland
Tijd:	60 minuten	Karin Köster
Waar:	Op school	06 36157855 info@muzieknetwerksalland.nl www.muzieknetwerksalland.nl



THEATER

HOFTHEATER



Achter de schermen (groep 3 t/m 5)

Naar een voorstelling toe gaan in het theater is hartstikke leuk, maar wat komt er eigenlijk allemaal bij kijken? Wat doen de mensen die in het theater werken? Waar kleden de artiesten zich om? Hoe is het om op een podium te staan?

De kinderen krijgen een rondleiding door het hele HOFtheater en maken kennis met de verschillende kanten van het theater. Ze krijgen de kans om zelf de knoppen van het licht en geluid te bedienen en veel vragen te stellen. Tot slot mogen ze zelf een kort optreden doen op het grote podium...

Prijs: Iedere school mag met 1 groep een gratis rondleiding doen. Extra groepen betalen € 75 per rondleiding.

Tijd: 60 minuten



Eindmusical in het HOFtheater (groep 8)

Geef de eindmusical van groep 8 net dat beetje extra... in een echte theaterzaal!

De rode loper, 300 comfortabele theaterstoelen, podium van 10 x 10 meter, expertise en technische mogelijkheden van het HOFtheater geven de musical een professionele uitstraling en maken dit tot een bijzondere belevenis voor uw leerlingen en het publiek.

Basispakket voor € 550 (excl btw)*

- Twee dagdelen theaterzaal (aaneengesloten dagdelen)
- Licht + Geluid
- 1 Technicus
- Kleedkamers + artiestenfoyer

* Exclusief vleugel, beamer en apparatuur die het HOFtheater moet inhuren. Geldig in schooljaar 2023/2024.

Het basispakket kan worden uitgebreid. Vraag naar de mogelijkheden. Dit basispakket geldt alleen voor basisscholen uit de gemeente Raalte.

Meer informatie en reserveren:
verhuur@hoftheater.nl

Praktische informatie

HOFtheater | Voorhof 2 | 8102 MH Raalte

Mirjam Borger | 0572 - 361 361
mirjam.borger@hoftheater.nl

www.HOFtheater.nl



DE VERTELLENDE PIANO

Paniek! Waar is de muziek! (Groep 1 en 2)

In een bos hier niet zo ver vandaan, komt de zon langzaam op. De dieren worden elke dag heerlijk wakker van de mooiste klanken uit het bos. Maar op een dag is het stil... muisstil. Alle bewoners van het bos hebben zich verslapen! Ga mee op ontdekking. Wie maakte elke ochtend die mooie muziek? En waarom is deze geheime muzikant hiermee gestopt?

Paniek! Waar is de muziek? Is een vrolijke, interactieve voorstelling boordevol klassieke muziek, live gespeeld op piano. Maar, stil zitten is geen optie! We gaan samen dansen, springen, zingen en speuren.

Prijs:
€250,- ex 9% btw en reiskosten per voorstelling. Bij afname van slechts 1 voorstelling rekenen we een meerprijs van €100,-

Tijd: 40 minuten
Waar: Op school
Max: 50 kinderen



Praktische informatie

Stichting de vertellende piano
Zwolsseweg 68
8055 PB Laag Zuthem

Melissa Siemonsma
06 53 34 95 38
info@devertellendepiano.nl

www.devertellendepiano.nl



Notenkraker | (groep 1 t/m 8) Kerstviering op school

Het is kerstavond. In een klein dorpje net buiten Raalte zijn alle huizen prachtig versierd. In één van de huizen vieren Clara en haar familie kerst. Ze hebben een groot kerstdiner met heel veel cadeaus. Maar één cadeau is wel heel speciaal.

Na het succes van vorig jaar gaat de kerstvoorstelling in reprise. Maak in december kennis met het klassieke kerstverhaal de Notenkraker. Het verhaal wordt live begeleid op piano en viool met de prachtige muziek van Tchaikovsky. Ook gaan we tussendoor met elkaar kerstliedjes zingen voor het ultieme kerstgevoel. Verzoeknummers worden gewaardeerd!

Prijs: 1 voorstelling: € 375,-
2 voorstellingen: €650,-
3 voorstellingen: €875,-
4 voorstellingen: €1050,-

Tijd: 30 minuten
Waar: Op school
Max: 100 kinderen



COLOFON

Uitgave HOFtheater

Mogelijk gemaakt door Gemeente Raalte

Samenstelling en eindredactie Mirjam Borger

Ontwerp en vormgeving Mirjam Borger

Oplage 150 stuks



Gemeente Raalte

